


Statistische Berichte

Landesbetrieb für
Datenverarbeitung
und Statistik
Land Brandenburg

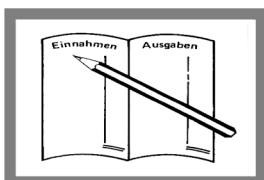


O II 1 – 5j / 03

Ausstattung und Wohnsituation privater Haushalte im Land Brandenburg

2003


Einkommens- und
Verbrauchsstichprobe



Private Haushalte

Statistische Berichte

Landesbetrieb für
Datenverarbeitung
und Statistik
Land Brandenburg

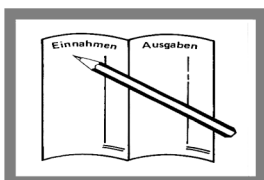


O II 1 – 5j / 03

Ausstattung und Wohnsituation privater Haushalte im Land Brandenburg

2003

Einkommens- und
Verbrauchsstichprobe



Private Haushalte

Erarbeitet:

Landesbetrieb für Datenverarbeitung und Statistik
Dezernat Preise, Haushaltsbefragungen

Herausgeber:

Landesbetrieb für Datenverarbeitung und Statistik
Dezernat Informationsmanagement
Postfach 60 10 52, 14410 Potsdam

Dortustraße 46, 14467 Potsdam

Telefon: 0331 39 - 444

Fax: 0331 39 - 418

Internet: www.lids-bb.de

E-Mail: info@lds.brandenburg.de

Erschienen im April 2004

Preis: 5,60 EUR

© Landesbetrieb für Datenverarbeitung und Statistik, Potsdam, 2004

Für nichtgewerbliche Zwecke sind Vervielfältigung und unentgeltliche Verbreitung, auch auszugsweise, mit Quellenangabe gestattet. Die Verbreitung, auch auszugsweise, über elektronische Systeme/Datenträger bedarf der vorherigen Zustimmung. Alle übrigen Rechte bleiben vorbehalten.

Inhalt

	Seite
Vorbemerkungen	5
1.1 Private Haushalte mit ausgewählten Gebrauchsgütern am 01.01.2003 nach Haushaltsgröße	9
1.2 Private Haushalte mit ausgewählten Gebrauchsgütern am 01.01.2003 nach Haushaltstyp	13
1.3 Private Haushalte mit ausgewählten Gebrauchsgütern am 01.01.2003 nach sozialer Stellung des/der Haupteinkommensbeziehers/-bezieherin	16
1.4 Private Haushalte mit ausgewählten Gebrauchsgütern am 01.01.2003 nach Alter des/der Haupteinkommensbeziehers/-bezieherin	22
1.5 Private Haushalte mit ausgewählten Gebrauchsgütern am 01.01.2003 nach monatlichem Haushaltsnettoeinkommen	28
1.6 Private Haushalte mit ausgewählten Gebrauchsgütern am 01.01.2003 nach Mehrfachausstattung	34
2.1 Private Haushalte nach Wohnverhältnissen am 01.01.2003 sowie nach Haushaltsgröße	40
2.2 Private Haushalte nach Wohnverhältnissen am 01.01.2003 sowie nach Haushaltstyp	42
2.3 Private Haushalte nach Wohnverhältnissen am 01.01.2003 sowie nach sozialer Stellung des/der Haupteinkommensbeziehers/-bezieherin	44
2.4 Private Haushalte nach Wohnverhältnissen am 01.01.2003 sowie nach Alter des/der Haupteinkommensbeziehers/-bezieherin	48
2.5 Private Haushalte nach Wohnverhältnissen am 01.01.2003 sowie nach monatlichem Haushaltsnettoeinkommen	52
2.6 Private Haushalte nach Wohnverhältnissen am 01.01.2003 sowie nach Größe der Wohngemeinde	56
3.1 Private Haushalte nach Heizsystem der Hauptwohnung, Verfügbarkeit von Zweit- und Freizeitwohnungen, Garagen und Stellplätze am 01.01.2003 sowie nach Haushaltsgröße	58
3.2 Private Haushalte nach Heizsystem der Hauptwohnung, Verfügbarkeit von Zweit- und Freizeitwohnungen, Garagen und Stellplätze am 01.01.2003 sowie nach Haushaltstyp	59
3.3 Private Haushalte nach Heizsystem der Hauptwohnung, Verfügbarkeit von Zweit- und Freizeitwohnungen, Garagen und Stellplätze am 01.01.2003 sowie nach sozialer Stellung des/der Haupteinkommensbeziehers/-bezieherin	60
3.4 Private Haushalte nach Heizsystem der Hauptwohnung, Verfügbarkeit von Zweit- und Freizeitwohnungen, Garagen und Stellplätze am 01.01.2003 sowie nach Alter des/der Haupteinkommensbeziehers/-bezieherin	62

3.5 Private Haushalte nach Heizsystem, Verfügbarkeit von Zweit- und Freizeitwohnungen, Garagen und Stellplätzen am 01.01.2003 sowie nach monatlichem Haushaltsnettoeinkommen	64
3.6 Private Haushalte nach Heizsystem, Verfügbarkeit von Zweit- und Freizeitwohnungen, Garagen und Stellplätzen am 01.01.2003 sowie nach Größe der Wohngemeinde	66
4.1 Private Haushalte nach Selbsteinstufung des Haushaltsnettoeinkommens am 01.01.2003 sowie nach Haushaltsgröße	67
4.2 Private Haushalte nach Selbsteinstufung des Haushaltsnettoeinkommens am 01.01.2003 sowie nach Haushaltstyp	68
4.3 Private Haushalte nach Selbsteinstufung des Haushaltsnettoeinkommens am 01.01.2003 sowie nach sozialer Stellung des/der Haupteinkommensbeziehers/-bezieherin	69
4.4 Private Haushalte nach Selbsteinstufung des Haushaltsnettoeinkommens am 01.01.2003 sowie nach Alter des/der Haupteinkommensbeziehers/-bezieherin ...	70
5.1 Private Haushalte mit ausgewählten Gebrauchsgütern am 01.01.2003 nach Gebietsständen	72
5.2 Private Haushalte nach Wohnverhältnissen am 01.01.2003 sowie nach Gebietsständen	75
5.3 Private Haushalte nach Heizsystem der Hauptwohnung, Verfügbarkeit von Zweit- und Freizeitwohnungen, Garagen und Stellplätzen am 01.01.2003 sowie nach Gebietsständen	77
5.4 Private Haushalte nach Selbsteinstufung des Haushaltsnettoeinkommens am 01.01.2003 sowie nach Gebietsständen	78

Vorbemerkungen

Rechtsgrundlagen

Die Einkommens- und Verbrauchsstichprobe ist eine in der Regel im fünfjährigen Abstand durchgeführte bundesweite Erhebung aus dem Bereich der Statistik der Wirtschaftsrechnungen privater Haushalte.

Die Rechtsgrundlage ist das Gesetz über die Statistik der Wirtschaftsrechnungen privater Haushalte in der im Bundesgesetzblatt Teil III, Gliederungsnummer 708-6, veröffentlichten bereinigten Fassung, geändert durch Art. 2 der Verordnung vom 26. März 1991 (BGBl. I S. 846), in Verbindung mit dem Gesetz über die Statistik für Bundeszwecke (Bundesstatistikgesetz - BStatG) vom 22. Januar 1987 (BGBl. I S. 462, 565), zuletzt geändert durch Artikel 16 des Gesetzes vom 21. August 2002 (BGBl. I S. 3322). Erfragt werden Angaben zu §2 des Gesetzes über die Statistik der Wirtschaftsrechnungen privater Haushalte.

Methodische Hinweise

2003 wurde die Einkommens- und Verbrauchsstichprobe zum dritten Mal nach 1993 und 1998 in den neuen Bundesländern erhoben.

Schwerpunkt der Erhebung ist die Erfassung sämtlicher Einnahmen und Ausgaben privater Haushalte. Darüber hinaus werden Informationen zu den Wohnverhältnissen, zur Ausstattung mit langlebigen Gebrauchsgütern und über vorhandene Sach- und Geldvermögen sowie Schulden gewonnen. Die Einkommens- und Verbrauchsstichprobe ermöglicht damit einen umfassenden Einblick in die wirtschaftliche und soziale Lage von privaten Haushalten unterschiedlicher Größe und Typen sowie verschiedener sozialer Gruppen. Sie erfasst nahezu die Gesamtheit aller privaten Haushalte.

Nicht in die Erhebung einbezogen werden Personen in Gemeinschaftsunterkünften und Anstalten, zu denen u. a. die Bewohner von Alters- und Pflegeheimen, die Angehörigen der Bereitschaftspolizei, des Bundesgrenzschutzes und der Bundeswehr gehören, soweit sie nicht einen ständigen Wohnsitz außerhalb der Kaserne haben, sowie Haushalte mit einem monatlichen Haushaltsnettoeinkommen von mehr als 18 000 EUR.

Die Teilnahme der Haushalte an der Einkommens- und Verbrauchsstichprobe ist freiwillig.

Die Einkommens- und Verbrauchsstichprobe 2003 wurde mit einem Einführungsinterview im Januar 2003 eröffnet. In einem Anlageheft zum Einführungsinterview wurden Angaben zum Haus- und Grundbesitz sowie zu Vermögen und Schulden erfragt. Die Erhebung wurde mit der Aufzeichnung aller Einnahmen und Ausgaben in Haushaltsbüchern für ein Quartal sowie detaillierter Wert- und Mengenangaben zu den Ausgaben für Nahrungsmittel, Getränke und Tabakwaren in Feinaufzeichnungsheften für einen Monat im Jahr 2003 fortgesetzt.

In dem vorliegenden Bericht werden die Ergebnisse über die Ausstattung mit Gebrauchsgütern und über die Wohnsituation der Haushalte im Land Brandenburg dargestellt.

Die Zahlen für das Land Brandenburg basieren auf den Angaben von 2 035 Haushalten aus dem Einführungsinterview der Einkommens- und Verbrauchsstichprobe 2003. Diese wurden am Mikrozensus 2000 auf die Gesamtzahl der Brandenburger Haushalte hochgerechnet.

Begriffserklärungen

Haushalt, Haushaltsgröße, Haushaltstyp

Die Einkommens- und Verbrauchsstichprobe versteht als Haushalt eine Gruppe von verwandten oder persönlich verbundenen (auch familienfremden) Personen, die ein oder mehrere Einkommen erhalten, gemeinsam wirtschaften und in der Regel zusammen wohnen. Wer allein lebt und wirtschaftet, bildet ebenfalls einen Haushalt. Zeitweilig vom Haushalt getrennt lebende Personen, die den genannten Voraussetzungen entsprechen, gehören zum Haushalt, wenn sie überwiegend von Mitteln des Haushalts leben oder wenn sie mit ihren eigenen Mitteln den Lebensunterhalt des Haushalts bestreiten.

Haupteinkommensbezieher/-bezieherin

Als Haupteinkommensbezieher/-bezieherin gilt in der Regel die Person, die den größten Beitrag zum Haushaltseinkommen leistet und von den befragten Haushalten als solche benannt wird.

Soziale Stellung des/der Haupteinkommensbeziehers/-bezieherin

Selbstständige

Sind alle Personen, die einen Betrieb oder eine Arbeitsstätte gewerblicher Art, einen landwirtschaftlichen Betrieb wirtschaftlich oder organisatorisch als Eigentümer oder Pächter leiten. Freiberuflich Tätige wie Ärzte, Rechtsanwälte, Schriftsteller, freischaffende Künstler usw. zählen ebenfalls zu den Selbstständigen.

Beamte

Zu den Beamten zählen Beamte des Bundes, der Länder, Gemeinden und Körperschaften des öffentlichen Rechts einschließlich Beamtenanwärter und Beamte im Vorbereitungsdienst, auch Richter, Geistliche und Beamte der Evangelischen Kirche und der Römisch-Katholischen Kirche.

Angestellte

Alle nichtbeamteten Gehaltsempfänger, wie z. B. kaufmännische, technische Büro-, Verwaltungs- oder Behördenangestellte, leitende Angestellte (z. B. Direktoren), ferner sogenannte Versicherungsbeamte, Betriebsbeamte, Bankbeamte (soweit sie nicht in einem öffentlich-rechtlichen Dienstverhältnis - z. B. Bundesbank - stehen).

Arbeiter

Alle Lohnempfänger, unabhängig von der Lohnzahlungs- und Lohnabrechnungsperiode, auch Heimarbeiter.

Arbeitslose

Arbeitslos ist ein Arbeitnehmer, der vorübergehend nicht in einem Beschäftigungsverhältnis steht oder nur eine kurzzeitige Beschäftigung ausübt.

Nichterwerbstätige

Alle Bezieher von Pensionen aus öffentlichen Kassen und/oder Renten aus öffentlichen Sozial-einrichtungen, Sozialhilfeempfänger, Altenteiler, nicht oder nicht mehr im Erwerbsleben stehende Personen, die vom eigenen Vermögen (Vermietung, Verpachtung) oder von privaten Unterstützungen u. dgl. leben, ferner Studenten, die einen eigenen Haushalt führen.

Die Zuordnung zu den Nichterwerbstätigen erfolgt auch, wenn kleinere oder unregelmäßige Einkünfte aus Erwerbstätigkeit vorhanden waren.

Haushaltsnettoeinkommen

Das Haushaltsnettoeinkommen ist definiert als Summe der Monatseinkommen aller Haushaltsmitglieder. Alle Einkünfte aus Erwerbstätigkeit, Renten, Pensionen, Vermietung und Verpachtung u. ä. werden zusammengerechnet sowie Steuern und Pflichtbeiträge zur Sozialversicherung abgesetzt. Bei Einkünften aus Gewerbebetrieben oder selbstständiger Arbeit werden die steuerlichen Einkünfte zugrunde gelegt. Das Haushaltsnettoeinkommen umfasst jedoch nicht die Auflösung von Ersparnissen, die Aufnahme von Krediten, den Verkauf von Vermögenswerten, Erbschaften, Gewinne u. dgl.

In die nachgewiesenen Gruppen des monatlichen Haushaltsnettoeinkommens hatten sich die Haushalte (ohne Haushalte von Landwirten) im Rahmen des Einführungsinterviews vom Januar 2003 selbst eingestuft. Die Angaben können daher nur als Anhaltspunkt für die finanzielle Lage der Haushalte angesehen werden.

Wohnsituation

Die Einkommens- und Verbrauchsstichprobe gibt Auskunft über die Größe der Wohnung, die Anzahl der Wohn- und Schlafräume, die Art des Gebäudes in der sich die Wohnung befindet, das Heizsystem und ob die Wohnung als Eigentümer oder Mieter genutzt wird.

Gebrauchsgüter

Unter Gebrauchsgütern, die mit der Einkommens- und Verbrauchsstichprobe erfragt werden, versteht man solche Güter für den privaten Konsum, die in der Regel einen hohen Anschaffungspreis haben und meist wesentlich länger als ein Jahr genutzt werden. Dabei wird die Dauer der Nutzung nicht allein durch die technische Beschaffenheit bestimmt, sondern auch durch Mode, technische Neuerungen und Verbesserungen.

Zeichenerklärung

- | | | |
|-----|---|---|
| / | = | keine Angabe, da der Zahlenwert nicht sicher genug ist |
| () | = | Aussagewert eingeschränkt, da der Zahlenwert statistisch relativ unsicher ist |
| - | = | nichts vorhanden |
| X | = | Tabellenfach gesperrt, weil Aussage nicht sinnvoll |

1.1 Private Haushalte mit ausgewählten Gebrauchsgütern am 01.01.2003 nach Haushaltsgröße

Merkmal	Haushalte insgesamt	davon mit ... Person(en)				
		1	2	3	4	5 und mehr
Haushalte insgesamt (1 000)	1 173	365	422	234	131	(21)
Haushalte in 1 000						
Fahrzeuge						
Personenkraftwagen	916	164	379	224	129	(20)
fabrikneu gekauft	430	(68)	208	91	59	/
gebraucht gekauft	565	95	187	167	98	(18)
geleast ¹⁾	(38)	/	(15)	(9)	(12)	/
Kraftrad	105	/	(29)	(34)	(30)	/
Fahrrad	989	238	373	228	129	(21)
Empfangs-, Aufnahme- und Wiedergabegeräte von Bild und Ton						
Fernsehgerät	1 134	345	415	225	128	(21)
DVD-Player	280	(30)	93	86	64	/
Videorecorder	813	170	298	205	121	(18)
Camcorder (Videokamera)	274	(29)	99	85	53	(9)
Camcorder (Videokamera) analog	228	(24)	75	74	46	(9)
Camcorder (Videokamera) digital	67	/	(32)	(18)	(11)	/
Fotoapparat, Digitalkamera	954	218	368	224	124	(20)
Radio-, Kassettenrecorder, Stereorundfunkgerät	982	278	355	212	118	(20)
Hi-Fi-Anlage	686	132	249	181	107	(18)
Satellitenempfangsanlage	450	(62)	176	126	71	(15)
Kabelanschluss	682	262	258	101	56	/
CD-Player	594	129	218	149	85	(12)
CD-Recorder (auch im PC)	297	(70)	117	60	43	/
Mini-Disc-Player, Recorder	120	/	(36)	(32)	(25)	/
PC und Nachrichtenübermittlung						
Personalcomputer	698	114	236	206	120	(21)
PC stationär	671	104	228	202	116	(21)
PC mobil (Notebook, Laptop)	91	(16)	(27)	(25)	(20)	/
Internetanschluss, -zugang	486	69	151	152	99	(15)
ISDN-Anschluss	179	(18)	51	57	46	/
Telefon	1 157	353	420	232	130	(21)
Telefon stationär (auch schnurlos)	1 096	313	406	228	128	(21)
Telefon mobil (Autotelefon, Handy)	863	181	325	214	124	(19)
Anrufbeantworter	524	132	207	114	61	(11)
Telefaxgerät	188	(27)	79	45	(27)	/
Elektrische Haushaltsgeräte						
Kühlschrank	1 155	353	416	234	131	(21)
Gefrierschrank, Gefriertruhe	671	121	277	164	93	(16)
Geschirrspülmaschine	588	(65)	224	171	109	(18)
Mikrowellengerät	735	150	282	181	107	(15)
Waschmaschine	1 127	324	418	233	131	(21)
Wäschetrockner	238	(26)	80	71	52	(10)
Sonstige Geräte						
Sportgeräte (Hometrainer)	272	(55)	99	67	47	/

1) auch vom Arbeitgeber oder vom eigenen Unternehmen zur Verfügung gestellt

Noch: 1.1 Private Haushalte mit ausgewählten Gebrauchsgütern am 01.01.2003 nach Haushaltsgröße

Merkmal	Haushalte insgesamt	davon mit ... Person(en)				
		1	2	3	4	5 und mehr
Haushalte insgesamt..... (1 000)	1 173	365	422	234	131	(21)
Ausstattungsgrad ¹⁾ je 100 Haushalte						
Fahrzeuge						
Personenkraftwagen	78,1	44,8	90,0	95,9	98,1	(94,7)
fabrikneu gekauft	36,6	(18,6)	49,3	38,9	44,7	/
gebraucht gekauft	48,2	26,0	44,4	71,3	74,9	(84,4)
geleast ²⁾	(3,3)	/	(3,7)	(4,0)	(8,8)	/
Kraftrad	8,9	/	(7,0)	(14,3)	(23,0)	/
Fahrrad	84,3	65,3	88,6	97,3	98,3	(97,9)
Empfangs-, Aufnahme- und Wiedergabegeräte von Bild und Ton						
Fernsehgerät	96,7	94,6	98,5	96,4	97,7	(97,3)
DVD-Player	23,9	(8,2)	22,1	36,6	48,5	/
Videorecorder	69,3	46,5	70,8	87,6	92,6	(86,3)
Camcorder (Videokamera)	23,4	(7,9)	23,4	36,4	40,4	(40,6)
Camcorder (Videokamera) analog	19,5	(6,6)	17,7	31,6	35,5	(40,6)
Camcorder (Videokamera) digital	5,7	/	(7,6)	(7,5)	(8,2)	/
Fotoapparat, Digitalkamera	81,4	59,7	87,3	95,7	94,8	(95,7)
Radio-, Kassettenrecorder, Stereoundfunkgerät	83,8	76,2	84,1	90,8	89,7	(91,5)
Hi-Fi-Anlage	58,5	36,3	59,0	77,3	81,4	(84,0)
Satellitenempfangsanlage	38,4	(17,1)	41,7	53,9	54,0	(71,0)
Kabelanschluss	58,2	71,7	61,3	43,0	42,9	/
CD-Player	50,6	35,3	51,7	63,8	65,2	(58,4)
CD-Recorder (auch im PC)	25,3	(19,1)	27,9	25,7	32,8	/
Mini-Disc-Player, Recorder	10,2	/	(8,5)	(13,7)	(19,1)	/
PC und Nachrichtenübermittlung						
Personalcomputer	59,5	31,3	56,1	88,0	91,9	(98,3)
PC stationär	57,3	28,5	54,0	86,4	88,9	(98,3)
PC mobil (Notebook, Laptop)	7,8	(4,4)	(6,4)	(10,9)	(15,3)	/
Internetanschluss, -zugang	41,4	18,9	35,8	64,8	75,6	(71,2)
ISDN-Anschluss	15,3	(4,8)	12,0	24,2	35,0	/
Telefon	98,7	96,7	99,7	99,3	99,5	(100,0)
Telefon stationär (auch schnurlos)	93,4	85,9	96,2	97,7	97,5	(97,3)
Telefon mobil (Autotelefon, Handy)	73,6	49,7	77,1	91,5	94,9	(88,9)
Anrufbeantworter	44,7	36,2	49,1	48,6	46,3	(51,2)
Telefaxgerät	16,1	(7,5)	18,9	19,3	(20,7)	/
Elektrische Haushaltsgeräte						
Kühlschrank	98,5	96,7	98,6	100	100	(100,0)
Gefrierschrank, Gefriertruhe	57,2	33,1	65,7	69,9	71,3	(77,0)
Geschirrspülmaschine	50,1	(17,9)	53,2	73,0	83,5	(83,3)
Mikrowellengerät	62,7	41,2	66,8	77,5	81,3	(71,2)
Waschmaschine	96,1	88,7	99,1	99,7	100	(100,0)
Wäschetrockner	20,3	(7,2)	18,9	30,2	39,8	(45,6)
Sonstige Geräte						
Sportgeräte (Hometrainer)	23,2	(15,0)	23,4	28,5	35,7	/

1) Anzahl der Haushalte, in denen entsprechende Gebrauchsgüter vorhanden sind

2) auch vom Arbeitgeber oder vom eigenen Unternehmen zur Verfügung gestellt

Noch: 1.1 Private Haushalte mit ausgewählten Gebrauchsgütern am 01.01.2003 nach Haushaltsgröße

Merkmal	Haushalte insgesamt	davon mit ... Person(en)				
		1	2	3	4	5 und mehr
Haushalte insgesamt (1 000)	1 173	365	422	234	131	(21)
Ausstattungsbestand ¹⁾ je 100 Haushalte						
Fahrzeuge						
Personenkraftwagen	104,4	45,0	109,0	150,6	165,0	(148,3)
fabrikneu gekauft	39,9	(18,6)	52,5	45,6	51,3	/
gebraucht gekauft	60,8	26,0	52,9	99,7	103,7	(123,4)
geleast ²⁾	(3,7)	/	(3,7)	(5,4)	(10,0)	/
Kraftrad	10,2	/	(7,3)	(17,3)	(27,8)	/
Fahrrad	187,9	74,4	178,0	257,6	371,6	(431,3)
Empfangs-, Aufnahme- und Wiedergabegeräte von Bild und Ton						
Fernsehgerät	157,6	107,6	166,0	181,8	217,2	(213,2)
DVD-Player	27,4	(8,9)	24,3	41,6	60,2	/
Videorecorder	81,4	49,8	80,4	108,8	118,1	(117,7)
Camcorder (Videokamera)	25,7	(8,4)	26,2	39,7	44,6	(46,1)
Camcorder (Videokamera) analog	19,7	(6,7)	18,1	31,8	36,4	(40,6)
Camcorder (Videokamera) digital	6,0	/	(8,1)	(7,9)	(8,2)	/
Fotoapparat, Digitalkamera	116,5	69,6	117,0	145,6	182,7	(184,5)
Radio-, Kassettenrecorder, Stereorundfunkgerät	139,9	96,2	139,6	160,0	202,8	(285,4)
Hi-Fi-Anlage	75,7	38,4	68,2	110,1	130,4	(147,2)
Satellitenempfangsanlage	42,1	(18,0)	45,8	60,0	58,3	(85,6)
Kabelanschluss	60,6	72,3	64,6	46,3	45,9	/
CD-Player	67,6	37,2	60,8	91,5	124,6	(107,8)
CD-Recorder (auch im PC)	30,9	(19,6)	31,6	34,5	51,5	/
Mini-Disc-Player, Recorder	11,9	/	(9,4)	(14,9)	(26,5)	/
PC und Nachrichtenübermittlung						
Personalcomputer	77,8	35,0	65,2	118,9	152,7	(145,3)
PC stationär	69,5	30,6	58,8	106,7	135,2	(132,5)
PC mobil (Notebook, Laptop)	8,3	(4,4)	(6,4)	(12,2)	(17,5)	/
Internetanschluss, -zugang	42,9	19,5	36,1	67,2	82,1	(71,2)
ISDN-Anschluss	15,3	(4,8)	12,0	24,5	35,0	/
Telefon	228,9	140,9	211,5	305,5	372,6	(356,1)
Telefon stationär (auch schnurlos)	109,5	90,9	108,4	123,3	137	(130,5)
Telefon mobil (Autotelefon, Handy)	119,4	49,9	103,1	182,3	235,5	(225,6)
Anrufbeantworter	45,2	36,4	49,4	49,5	46,9	(54,5)
Telefaxgerät	16,6	(8,0)	19,1	20,3	(21,5)	/
Elektrische Haushaltsgeräte						
Kühlschrank	114,7	100,3	119,2	120,6	125,9	(134,2)
Gefrierschrank, Gefriertruhe	64,6	34,1	75,5	79,5	82,9	(96,3)
Geschirrspülmaschine	50,7	(18,2)	54,2	73,3	84,7	(83,3)
Mikrowellengerät	64,7	41,4	69,8	79,7	83,8	(79,3)
Waschmaschine	97,8	89,0	101,4	101,2	102,7	(110,4)
Wäschetrockner	20,5	(7,2)	19,2	30,2	40,3	(45,6)
Sonstige Geräte						
Sportgeräte (Hometrainer)	26,3	(16,8)	25,7	32,6	43,1	/

1) Anzahl der in den Haushalten vorhandenen Gebrauchsgüter, bezogen auf hochgerechnete Haushalte der jeweiligen Spalte

2) auch vom Arbeitgeber oder vom eigenen Unternehmen zur Verfügung gestellt

1.2 Private Haushalte mit ausgewählten Gebrauchsgütern am 01.01.2003 nach Haushaltstyp

Merkmal	Haushalte insgesamt	Alleinlebende(r)		Allein- erziehende ¹⁾	Paare ²⁾	davon	
		Mann	Frau			ohne Kind(er)	mit Kind(ern) ¹⁾
Haushalte insgesamt (1 000)	1 173	102	263	(55)	544	350	194
Haushalte in 1 000							
Fahrzeuge							
Personenkraftwagen	916	(63)	101	(43)	515	326	188
fabrikneu gekauft	430	/	(43)	/	264	192	72
gebraucht gekauft	565	(37)	(58)	(31)	295	153	142
geleast ³⁾	(38)	/	/	/	(22)	/	(10)
Kraftrad	105	/	/	/	52	(27)	(25)
Fahrrad	989	(76)	162	(51)	495	305	190
Empfangs-, Aufnahme- und Wiedergabegeräte von Bild und Ton							
Fernsehgerät	1 134	(93)	252	(52)	532	345	187
DVD-Player	280	(17)	/	(16)	154	74	79
Videorecorder	813	(63)	106	(42)	421	246	175
Camcorder (Videokamera)	274	/	/	/	168	85	83
Camcorder (Videokamera) analog	228	/	/	/	134	62	72
Camcorder (Videokamera) digital	67	/	/	/	(46)	(29)	(17)
Fotoapparat, Digitalkamera	954	(69)	149	(48)	495	309	186
Radio-, Kassettenrecorder, Stereoundfunkgerät	982	(73)	205	(47)	470	295	176
Hi-Fi-Anlage	686	(52)	80	(39)	354	199	155
Satellitenempfangsanlage	450	(22)	(40)	/	264	162	102
Kabelanschluss	682	(72)	189	(38)	283	203	80
CD-Player	594	(35)	(94)	(29)	302	184	118
CD-Recorder (auch im PC)	297	/	(50)	/	152	100	51
Mini-Disc-Player, Recorder	120	/	/	/	55	(28)	(27)
PC und Nachrichtenübermittlung							
Personalcomputer	698	(44)	(71)	(44)	354	180	174
PC stationär	671	(41)	(63)	(43)	344	174	170
PC mobil (Notebook, Laptop)	91	/	/	/	43	(21)	(21)
Internetanschluss, -zugang	486	(33)	(36)	(29)	249	117	133
ISDN-Anschluss	179	/	/	/	100	45	55
Telefon	1 157	97	256	(55)	542	349	193
Telefon stationär (auch schnurlos)	1 096	(72)	241	(52)	528	337	191
Telefon mobil (Autotelefon, Handy)	863	(69)	112	(42)	446	270	176
Anrufbeantworter	524	(39)	93	(26)	268	174	94
Telefaxgerät	188	/	/	/	105	66	39
Elektrische Haushaltsgeräte							
Kühlschrank	1 155	100	252	(55)	538	344	194
Gefrierschrank, Gefriertruhe	671	(20)	101	(27)	378	244	134
Geschirrspülmaschine	588	/	(52)	(25)	348	197	151
Mikrowellengerät	735	(41)	110	(42)	385	231	155
Waschmaschine	1 127	(85)	238	(54)	540	347	193
Wäschetrockner	238	/	/	/	141	72	70
Sonstige Geräte							
Sportgeräte (Hometrainer)	272	/	(42)	/	141	85	56

1) mit Kind(ern) unter 18 Jahren

2) Ehepaare und nichteheliche Lebensgemeinschaften

3) auch vom Arbeitgeber oder vom eigenen Unternehmen zur Verfügung gestellt

Noch: 1.2 Private Haushalte mit ausgewählten Gebrauchsgütern am 01.01.2003 nach Haushaltstyp

Merkmal	Haushalte insgesamt	Alleinlebende(r)		Allein- erziehende ¹⁾	Paare ²⁾	davon	
		Mann	Frau			ohne Kind(er)	mit Kind(ern) ¹⁾
Haushalte insgesamt (1 000)	1 173	102	263	(55)	544	350	194
Ausstattungsgrad ³⁾ je 100 Haushalte							
Fahrzeuge							
Personenkraftwagen	78,1	(62,1)	38,2	(79,0)	94,6	93,2	97,0
fabrikneu gekauft	36,6	/	(16,3)	/	48,6	54,9	37,2
gebraucht gekauft	48,2	(36,3)	(22,0)	(56,0)	54,2	43,7	73,1
geleast ⁴⁾	(3,3)	/	/	/	(4,0)	/	(4,9)
Kraftrad	8,9	/	/	/	9,6	(7,7)	(12,9)
Fahrrad	84,3	(74,9)	61,6	(94,2)	91,0	87,2	98,0
Empfangs-, Aufnahme- und Wiedergabegeräte von Bild und Ton							
Fernsehgerät	96,7	(91,4)	95,8	(96,0)	97,7	98,6	96,1
DVD-Player	23,9	(16,7)	/	(29,0)	28,2	21,2	40,9
Videorecorder	69,3	(62,4)	40,4	(76,3)	77,4	70,2	90,3
Camcorder (Videokamera)	23,4	/	/	/	30,8	24,3	42,5
Camcorder (Videokamera) analog	19,5	/	/	/	24,6	17,8	36,9
Camcorder (Videokamera) digital	5,7	/	/	/	(8,4)	(8,3)	(8,6)
Fotoapparat, Digitalkamera	81,4	(68,0)	56,5	(87,8)	91,0	88,3	95,7
Radio-, Kassettenrecorder, Stereoundfunkgerät	83,8	(72,1)	77,8	(86,7)	86,4	84,2	90,3
Hi-Fi-Anlage	58,5	(51,6)	30,4	(72,4)	65,1	56,9	79,8
Satellitenempfangsanlage	38,4	(21,6)	(15,3)	/	48,5	46,3	52,3
Kabelanschluss	58,2	(71,1)	72,0	(70,4)	52,0	58,0	41,2
CD-Player	50,6	(34,2)	(35,7)	(53,4)	55,5	52,5	60,8
CD-Recorder (auch im PC)	25,3	/	(19,2)	/	27,9	28,7	26,4
Mini-Disc-Player, Recorder	10,2	/	/	/	10,1	(8,1)	(13,7)
PC und Nachrichtenübermittlung							
Personalcomputer	59,5	(42,8)	(26,8)	(81,5)	65,1	51,5	89,7
PC stationär	57,3	(40,5)	(23,9)	(79,6)	63,2	49,6	87,6
PC mobil (Notebook, Laptop)	7,8	/	/	/	7,8	(6,0)	(11,1)
Internetanschluss, -zugang	41,4	(32,2)	(13,8)	(53,3)	45,9	33,3	68,4
ISDN-Anschluss	15,3	/	/	/	18,3	12,8	28,4
Telefon	98,7	95,1	97,3	(100,0)	99,6	99,7	99,6
Telefon stationär (auch schnurlos)	93,4	(71,2)	91,5	(94,9)	97,0	96,4	98,1
Telefon mobil (Autotelefon, Handy)	73,6	(67,7)	42,7	(76,6)	81,9	77,1	90,6
Anrufbeantworter	44,7	(38,5)	35,4	(48,3)	49,3	49,7	48,5
Telefaxgerät	16,1	/	/	/	19,3	18,8	20,3
Elektrische Haushaltsgeräte							
Kühlschrank	98,5	98,8	95,9	(100,0)	98,9	98,4	100
Gefrierschrank, Gefriertruhe	57,2	(19,7)	38,3	(49,0)	69,5	69,9	68,8
Geschirrspülmaschine	50,1	/	(19,6)	(46,5)	64,0	56,4	77,8
Mikrowellengerät	62,7	(39,9)	41,7	(77,0)	70,8	65,9	79,6
Waschmaschine	96,1	(84,1)	90,5	(98,1)	99,3	99,2	99,6
Wäschetrockner	20,3	/	/	/	26,0	20,5	35,8
Sonstige Geräte							
Sportgeräte (Hometrainer)	23,2	/	(16,0)	/	26,0	24,4	28,8

1) mit Kind(ern) unter 18 Jahren

2) Ehepaare und nichteheliche Lebensgemeinschaften

3) Anzahl der Haushalte, in denen entsprechende Gebrauchsgüter vorhanden sind

4) auch vom Arbeitgeber oder vom eigenen Unternehmen zur Verfügung gestellt

Noch: 1.2 Private Haushalte mit ausgewählten Gebrauchsgütern am 01.01.2003 nach Haushaltstyp

Merkmal	Haushalte insgesamt	Alleinlebende(r)		Allein- erziehende ¹⁾	Paare ²⁾	davon	
		Mann	Frau			ohne Kind(er)	mit Kind(ern) ¹⁾
Haushalte insgesamt (1 000)	1 173	102	263	(55)	544	350	194
Ausstattungsbestand ³⁾ je 100 Haushalte							
Fahrzeuge							
Personenkraftwagen	104,4	(62,3)	38,4	(79,0)	126,2	114,8	146,8
fabrikneu gekauft	39,9	/	(16,3)	/	52,5	58,0	42,7
gebraucht gekauft	60,8	(36,3)	(22,0)	(56,0)	69,5	53,3	98,6
geleast ⁴⁾	(3,7)	/	/	/	(4,2)	/	(5,6)
Kraftrad	10,2	/	/	/	10,7	(8,1)	(15,3)
Fahrrad	187,9	(87,4)	69,4	(204,4)	225,3	178,6	309,2
Empfangs-, Aufnahme- und Wiedergabegeräte von Bild und Ton							
Fernsehgerät	157,6	(102,5)	109,5	(152,5)	170,7	167,7	176,1
DVD-Player	27,4	(19,4)	/	(30,8)	32,3	23,6	47,9
Videorecorder	81,4	(65,3)	43,9	(95,5)	88,9	77,9	108,8
Camcorder (Videokamera)	25,7	/	/	/	33,9	27,0	46,4
Camcorder (Videokamera) analog	19,7	/	/	/	25,0	18,2	37,3
Camcorder (Videokamera) digital	6,0	/	/	/	(8,9)	(8,9)	(9,1)
Fotoapparat, Digitalkamera	116,5	(78,4)	66,2	(115,6)	129,8	117,9	151,2
Radio-, Kassettenrecorder, Stereoundfunkgerät	139,9	(84,3)	100,8	(141,2)	152,7	141,1	173,4
Hi-Fi-Anlage	75,7	(52,2)	33,1	(93,2)	80,4	63,6	110,7
Satellitenempfangsanlage	42,1	(23,9)	(15,7)	/	52,7	50,7	56,2
Kabelanschluss	60,6	(71,2)	72,7	(71,2)	54,8	61,6	42,5
CD-Player	67,6	(36,4)	(37,5)	(72,5)	71,2	61,1	89,6
CD-Recorder (auch im PC)	30,9	/	(19,9)	/	33,2	31,6	36,2
Mini-Disc-Player, Recorder	11,9	/	/	/	11,5	(8,9)	(16,0)
PC und Nachrichtenübermittlung							
Personalcomputer	77,8	(49,9)	(29,2)	(100,6)	82,9	59,9	124,2
PC stationär	69,5	(44,6)	(25,2)	(93,8)	74,5	53,9	111,7
PC mobil (Notebook, Laptop)	8,3	/	/	/	8,4	(6,0)	(12,6)
Internetanschluss, -zugang	42,9	(34,1)	(13,9)	(53,3)	47,0	33,6	71,2
ISDN-Anschluss	15,3	/	/	/	18,4	12,8	28,6
Telefon	228,9	144,2	139,6	(230,2)	246,6	211,8	309,2
Telefon stationär (auch schnurlos)	109,5	(76,4)	96,5	(106,3)	115,3	109,7	125,5
Telefon mobil (Autotelefon, Handy)	119,4	(67,8)	43,1	(123,9)	131,3	102,1	183,7
Anrufbeantworter	45,2	(39,2)	35,4	(50,1)	49,8	50,2	49,2
Telefaxgerät	16,6	/	/	/	19,9	19,1	21,2
Elektrische Haushaltsgeräte							
Kühlschrank	114,7	101,3	100	(102,1)	120,1	121,6	117,5
Gefrierschrank, Gefriertruhe	64,6	(19,7)	39,7	(49,4)	79,9	81,0	78,0
Geschirrspülmaschine	50,7	/	(19,9)	(46,9)	64,8	57,3	78,1
Mikrowellengerät	64,7	(39,9)	42,1	(77,0)	73,1	69,3	80,0
Waschmaschine	97,8	(84,2)	90,8	(98,1)	101,7	101,8	101,4
Wäschetrockner	20,5	/	/	/	26,2	20,9	35,8
Sonstige Geräte							
Sportgeräte (Hometrainer)	26,3	/	(16,5)	/	28,8	26,7	32,6

1) mit Kind(ern) unter 18 Jahren

2) Ehepaare und nichteheliche Lebensgemeinschaften

3) Anzahl der in den Haushalten vorhandenen Gebrauchsgüter, bezogen auf hochgerechnete Haushalte der jeweiligen Spalte

4) auch vom Arbeitgeber oder vom eigenen Unternehmen zur Verfügung gestellt

1.3 Private Haushalte mit ausgewählten Gebrauchsgütern am 01.01.2003

Lfd. Nr.	Merkmal	Haushalte insgesamt	Soziale Stellung			
			Arbeitnehmer	davon		
				Beamte	Angestellte	Arbeiter
1	Haushalte insgesamt (1 000)	1 173	578	47	303	228
						Haushalte
	Fahrzeuge					
2	Personenkraftwagen	916	536	44	283	209
3	fabrikneu gekauft	430	234	(22)	123	88
4	gebraucht gekauft	565	369	30	191	148
5	geleast ²⁾	(38)	(23)	/	(19)	/
6	Kraftrad	105	77	(6)	35	(35)
7	Fahrrad	989	541	44	281	216
	Empfangs-, Aufnahme- und Wiedergabegeräte von Bild und Ton					
8	Fernsehgerät	1 134	559	47	293	219
9	DVD-Player	280	193	(24)	103	67
10	Videorecorder	813	482	42	245	196
11	Camcorder (Videokamera)	274	182	(21)	90	71
12	Camcorder (Videokamera) analog	228	160	(17)	79	(65)
13	Camcorder (Videokamera) digital	67	(36)	/	(18)	/
14	Fotoapparat, Digitalkamera	954	514	47	273	194
15	Radio-, Kassettenrecorder, Stereorundfunkgerät	982	488	44	255	189
16	Hi-Fi-Anlage	686	435	40	230	165
17	Satellitenempfangsanlage	450	248	(22)	133	94
18	Kabelanschluss	682	316	(26)	164	126
19	CD-Player	594	338	37	190	111
20	CD-Recorder (auch im PC)	297	174	(11)	97	(66)
21	Mini-Disc-Player, Recorder	120	78	/	48	(22)
	PC und Nachrichtenübermittlung					
22	Personalcomputer	698	462	42	247	173
23	PC stationär	671	449	40	239	169
24	PC mobil (Notebook, Laptop)	91	58	(9)	37	/
25	Internetanschluss, -zugang	486	341	36	180	125
26	ISDN-Anschluss	179	115	(18)	71	(27)
27	Telefon	1 157	574	47	302	225
28	Telefon stationär (auch schnurlos)	1 096	537	43	290	204
29	Telefon mobil (Autotelefon, Handy)	863	516	45	268	204
30	Anrufbeantworter	524	295	(27)	156	112
31	Telefaxgerät	188	97	(10)	55	(31)
	Elektrische Haushaltsgeräte					
32	Kühlschrank	1 155	578	47	303	228
33	Gefrierschrank, Gefriertruhe	671	357	29	194	133
34	Geschirrspülmaschine	588	358	32	199	127
35	Mikrowellengerät	735	408	34	208	166
36	Waschmaschine	1 127	565	45	295	225
37	Wäschetrockner	238	148	(13)	82	(53)
	Sonstige Geräte					
38	Sportgeräte (Hometrainer)	272	158	(18)	86	(53)

1) einschl. Pensionäre

2) auch vom Arbeitgeber oder vom eigenen Unternehmen zur Verfügung gestellt

nach sozialer Stellung des/der Haupteinkommensbeziehers/-bezieherin

des/der Haupteinkommensbeziehers/-bezieherin				Lfd. Nr.
Selbstständige	Nichterwerbstätige	darunter	Arbeitslose	
		Rentner ¹⁾		
67	403	389	124	1
in 1 000				
(61)	236	228	83	2
(34)	146	145	(16)	3
(34)	91	84	71	4
/	/	/	/	5
/	/	/	/	6
(63)	285	274	100	7
(64)	392	379	119	8
(21)	(44)	(36)	(22)	9
(52)	194	187	84	10
(25)	(49)	(46)	(18)	11
(17)	(37)	(35)	(14)	12
/	(15)	/	/	13
(64)	284	276	92	14
(58)	335	325	101	15
(44)	139	131	69	16
(37)	122	121	(43)	17
(28)	266	255	(72)	18
(41)	155	145	(60)	19
/	83	79	(28)	20
/	(25)	(24)	/	21
(56)	105	95	74	22
(53)	100	91	69	23
/	/	/	/	24
(44)	57	50	(44)	25
(34)	(18)	(15)	/	26
67	396	382	120	27
(65)	384	370	109	28
(58)	206	198	83	29
(44)	132	127	(53)	30
(37)	(37)	(37)	(17)	31
67	388	375	122	32
(48)	218	216	(49)	33
(51)	128	124	(50)	34
(49)	201	190	77	35
(66)	377	364	119	36
(27)	(42)	(42)	(21)	37
(22)	74	(72)	(19)	38

Noch: 1.3 Private Haushalte mit ausgewählten Gebrauchsgütern am 01.01.2003

Lfd. Nr.	Merkmal	Haushalte insgesamt	Soziale Stellung			
			Arbeitnehmer	davon		
				Beamte	Angestellte	Arbeiter
1	Haushalte insgesamt (1 000)	1 173	578	47	303	228
Ausstattungsgrad ²⁾						
Fahrzeuge						
2	Personenkraftwagen	78,1	92,7	92,8	93,4	91,7
3	fabrikneu gekauft	36,6	40,4	(47,1)	40,7	38,6
4	gebraucht gekauft	48,2	63,9	62,5	63,1	65,2
5	geleast ³⁾	(3,3)	(4,0)	/	(6,3)	/
6	Kraftrad	8,9	13,3	(13,4)	11,6	(15,4)
	Fahrrad	84,3	93,6	93,1	92,8	94,7
Empfangs-, Aufnahme- und Wiedergabegeräte von Bild und Ton						
8	Fernsehgerät	96,7	96,7	100	96,5	96,1
9	DVD-Player	23,9	33,5	(50,1)	33,9	29,4
10	Videorecorder	69,3	83,4	87,8	80,7	85,9
11	Camcorder (Videokamera)	23,4	31,5	(43,4)	29,8	31,4
12	Camcorder (Videokamera) analog	19,5	27,7	(35,6)	26,0	(28,5)
13	Camcorder (Videokamera) digital	5,7	(6,2)	/	(5,8)	/
14	Fotoapparat, Digitalkamera	81,4	88,9	99,2	90,2	85,1
15	Radio-, Kassettenrecorder, Stereorundfunkgerät	83,8	84,4	92,0	84,3	82,9
16	Hi-Fi-Anlage	58,5	75,2	85,2	75,8	72,3
17	Satellitenempfangsanlage	38,4	42,9	(45,3)	43,9	41,1
18	Kabelanschluss	58,2	54,7	(55,7)	54,3	55,1
19	CD-Player	50,6	58,5	78,6	62,6	48,7
20	CD-Recorder (auch im PC)	25,3	30,2	(24,2)	32,1	(28,9)
21	Mini-Disc-Player, Recorder	10,2	13,4	/	15,9	(9,8)
PC und Nachrichtenübermittlung						
22	Personalcomputer	59,5	79,9	88,6	81,7	75,8
23	PC stationär	57,3	77,6	84,8	79,0	74,2
24	PC mobil (Notebook, Laptop)	7,8	10,0	(18,8)	12,3	/
25	Internetanschluss, -zugang	41,4	58,9	76,1	59,3	54,7
26	ISDN-Anschluss	15,3	19,9	(37,3)	23,3	(11,8)
27	Telefon	98,7	99,3	100	99,6	98,8
28	Telefon stationär (auch schnurlos)	93,4	92,9	91,5	95,7	89,4
29	Telefon mobil (Autotelefon, Handy)	73,6	89,3	94,4	88,4	89,5
30	Anrufbeantworter	44,7	51,1	(56,5)	51,6	49,4
31	Telefaxgerät	16,1	16,7	(21,4)	18,3	(13,6)
Elektrische Haushaltsgeräte						
32	Kühlschrank	98,5	99,9	100	99,9	100
33	Gefrierschrank, Gefriertruhe	57,2	61,7	61,5	64,2	58,4
34	Geschirrspülmaschine	50,1	62,0	67,1	65,6	56,0
35	Mikrowellengerät	62,7	70,6	72,3	68,7	72,8
36	Waschmaschine	96,1	97,7	94,1	97,4	98,9
37	Wäschetrockner	20,3	25,7	(27,9)	27,2	(23,1)
Sonstige Geräte						
38	Sportgeräte (Hometrainer)	23,2	27,3	(38,4)	28,4	(23,5)

1) einschl. Pensionäre

2) Anzahl der Haushalte, in denen entsprechende Gebrauchsgüter vorhanden sind

3) auch vom Arbeitgeber oder vom eigenen Unternehmen zur Verfügung gestellt

nach sozialer Stellung des/der Haupteinkommensbeziehers/-bezieherin

des/der Haupteinkommensbeziehers/-bezieherin				Lfd. Nr.
Selbstständige	Nichterwerbstätige	darunter	Arbeitslose	
		Rentner ¹⁾		
67	403	389	124	1
je 100 Haushalte				
(90,1)	58,6	58,5	67,2	2
(50,4)	36,1	37,2	(13,0)	3
(50,8)	22,6	21,7	57,0	4
/	/	/	/	5
/	/	/	/	6
(93,5)	70,6	70,5	80,8	7
(94,8)	97,3	97,5	96,3	8
(31,0)	(10,9)	(9,4)	(17,4)	9
(77,8)	48,1	48,0	68,0	10
(37,0)	(12,1)	(11,9)	(14,5)	11
(25,2)	(9,1)	(9,1)	(11,3)	12
/	(3,6)	/	/	13
(95,2)	70,5	70,8	74,3	14
(85,9)	83,1	83,6	81,9	15
(64,7)	34,6	33,7	55,5	16
(55,7)	30,2	31,0	(34,7)	17
(41,3)	66,0	65,6	(58,3)	18
(61,2)	38,3	37,3	(48,3)	19
/	20,5	20,3	(22,7)	20
/	(6,1)	(6,3)	/	21
(83,8)	26,1	24,3	59,4	22
(78,8)	24,9	23,4	55,9	23
/	/	/	/	24
(65,1)	14,1	12,8	(35,8)	25
(50,2)	(4,4)	(3,7)	/	26
99,5	98,2	98,2	96,9	27
(96,8)	95,2	95,2	88,4	28
(86,2)	51,1	51,0	66,8	29
(65,1)	32,7	32,7	(43,1)	30
(55,4)	(9,2)	(9,5)	(14,1)	31
100	96,2	96,4	98,2	32
(71,0)	54,1	55,5	(39,2)	33
(76,0)	31,9	31,8	(40,4)	34
(72,2)	49,8	48,8	62,4	35
(98,4)	93,4	93,7	95,7	36
(40,0)	(10,5)	(10,7)	(16,8)	37
(32,6)	18,3	(18,6)	(5,4)	38

Noch: 1.3 Private Haushalte mit ausgewählten Gebrauchsgütern am 01.01.2003

Lfd. Nr.	Merkmal	Haushalte insgesamt	Soziale Stellung			
			Arbeitnehmer	davon		
				Beamte	Angestellte	Arbeiter
1	Haushalte insgesamt (1 000)	1 173	578	47	303	228
						Ausstattungsbestand ²⁾
	Fahrzeuge					
2	Personenkraftwagen	104,4	132,9	146,8	132,8	130,1
3	fabrikneu gekauft	39,9	44,8	(58,1)	45,1	41,6
4	gebraucht gekauft	60,8	83,6	87,0	80,5	87,1
5	geleast ³⁾	(3,7)	(4,4)	/	(7,1)	/
6	Kraftrad	10,2	15,3	(16,6)	13,3	(17,8)
7	Fahrrad	187,9	234,4	265,6	234,0	228,5
	Empfangs-, Aufnahme- und Wiedergabegeräte von Bild und Ton					
8	Fernsehgerät	157,6	172,2	185,7	174,6	166,1
9	DVD-Player	27,4	38,7	(61,0)	39,8	32,8
10	Videorecorder	81,4	100,4	113,1	97,9	101,2
11	Camcorder (Videokamera)	25,7	34,5	(49,1)	32,5	34,2
12	Camcorder (Videokamera) analog	19,7	28,3	(36,7)	26,6	(28,7)
13	Camcorder (Videokamera) digital	6,0	(6,3)	/	(5,9)	/
14	Fotoapparat, Digitalkamera	116,5	134,4	164,2	143,2	116,5
15	Radio-, Kassettenrecorder, Stereoundfunkgerät	139,9	150,3	168,6	152,3	143,7
16	Hi-Fi-Anlage	75,7	102,3	127,1	101,9	97,7
17	Satellitenempfangsanlage	42,1	47,1	(47,8)	48,4	45,2
18	Kabelanschluss	60,6	57,8	(58,3)	57,5	58,0
19	CD-Player	67,6	85,0	122,6	90,1	70,4
20	CD-Recorder (auch im PC)	30,9	38,7	(35,0)	41,2	(36,2)
21	Mini-Disc-Player, Recorder	11,9	16,1	/	19,7	(11,0)
	PC und Nachrichtenübermittlung					
22	Personalcomputer	77,8	107,2	144,3	113,9	90,5
23	PC stationär	69,5	96,5	122,6	100,9	85,2
24	PC mobil (Notebook, Laptop)	8,3	10,7	(21,7)	13,0	/
25	Internetanschluss, -zugang	42,9	61,1	78,6	62,8	55,3
26	ISDN-Anschluss	15,3	20,0	(37,3)	23,5	(11,8)
27	Telefon	228,9	276,5	321,8	279,4	263,0
28	Telefon stationär (auch schnurlos)	109,5	112,6	136,0	118,7	99,6
29	Telefon mobil (Autotelefon, Handy)	119,4	163,8	185,8	160,7	163,4
30	Anrufbeantworter	45,2	51,4	(56,8)	52,0	49,5
31	Telefaxgerät	16,6	17,0	(21,4)	18,6	(13,8)
	Elektrische Haushaltsgeräte					
32	Kühlschrank	114,7	118,3	121,2	121,4	113,5
33	Gefrierschrank, Gefriertruhe	64,6	68,9	70,0	72,3	64,1
34	Geschirrspülmaschine	50,7	62,5	68,0	66,4	56,2
35	Mikrowellengerät	64,7	73,0	73,3	71,0	75,6
36	Waschmaschine	97,8	99,5	95,2	99,5	100,2
37	Wäschetrockner	20,5	25,7	(27,9)	27,2	(23,1)
	Sonstige Geräte					
38	Sportgeräte (Hometrainer)	26,3	31,6	(51,8)	32,6	(26,0)

1) einschl. Pensionäre

2) Anzahl der in den Haushalten vorhandenen Gebrauchsgüter, bezogen auf hochgerechnete Haushalte der jeweiligen Spalte

3) auch vom Arbeitgeber oder vom eigenen Unternehmen zur Verfügung gestellt

nach sozialer Stellung des/der Haupteinkommensbeziehers/-bezieherin

des/der Haupteinkommensbeziehers/-bezieherin				Lfd. Nr.
Selbstständige	Nichterwerbstätige	darunter	Arbeitslose	
		Rentner ¹⁾		
67	403	389	124	1
je 100 Haushalte				
(137,9)	64,9	64,6	81,9	2
(57,5)	37,9	38,9	(14,0)	3
(63,7)	25,6	24,5	67,2	4
/	/	/	/	5
/	/	/	/	6
(229,3)	123,5	123,2	157,8	7
(177,1)	139,6	139,8	137,3	8
(37,9)	(11,5)	(10,0)	(19,9)	9
(90,2)	53,6	53,2	78,3	10
(41,2)	(13,2)	(12,8)	(17,1)	11
(25,2)	(9,2)	(9,2)	(11,3)	12
/	(4,0)	/	/	13
(169,7)	87,1	87,7	99,9	14
(171,6)	125,0	125,4	122,8	15
(86,4)	38,1	36,9	68,1	16
(61,2)	33,1	33,9	(37,9)	17
(41,3)	68,5	68,2	(58,7)	18
(85,9)	42,0	40,5	(59,3)	19
/	22,2	21,6	(27,8)	20
/	(6,5)	(6,7)	/	21
(132,4)	28,8	26,3	69,8	22
(111,6)	26,2	24,3	61,0	23
/	/	/	/	24
(69,6)	14,2	12,9	(37,0)	25
(50,2)	(4,4)	(3,7)	/	26
279,2	162,3	161,8	196,4	27
(135,2)	103,1	103,2	102,2	28
(144,0)	59,3	58,6	94,2	29
(68,7)	32,7	32,7	(44,2)	30
(59,7)	(9,3)	(9,7)	(14,9)	31
126,4	110,5	111,2	105,0	32
(80,4)	61,9	63,6	(44,9)	33
(77,4)	32,6	32,6	(40,4)	34
(74,7)	51,8	51,0	62,4	35
(101,9)	95,4	95,7	95,7	36
(41,0)	(10,8)	(11,1)	(16,8)	37
(37,0)	20,2	(20,5)	(15,7)	38

1.4 Private Haushalte mit ausgewählten Gebrauchsgütern

Lfd. Nr.	Merkmal	Haushalte insgesamt	davon nach dem Alter des/der		
			unter 25	25 – 35	35 – 45
1	Haushalte insgesamt (1 000)	1 173	/	103	278
					Haushalte
	Fahrzeuge				
2	Personenkraftwagen	916	/	95	246
3	fabrikneu gekauft	430	/	(17)	97
4	gebraucht gekauft	565	/	80	178
5	geleast ¹⁾	(38)	-	/	(16)
6	Kraftrad	105	/	/	41
7	Fahrrad	989	/	93	264
	Empfangs-, Aufnahme- und Wiedergabegeräte von Bild und Ton				
8	Fernsehgerät	1 134	/	97	269
9	DVD-Player	280	/	(32)	106
10	Videorecorder	813	/	79	232
11	Camcorder (Videokamera)	274	/	(33)	93
12	Camcorder (Videokamera) analog	228	/	(29)	79
13	Camcorder (Videokamera) digital	67	-	/	(23)
14	Fotoapparat, Digitalkamera	954	/	95	253
15	Radio-, Kassettenrecorder, Stereorundfunkgerät	982	/	82	235
16	Hi-Fi-Anlage	686	/	74	216
17	Satellitenempfangsanlage	450	/	(31)	119
18	Kabelanschluss	682	/	(59)	150
19	CD-Player	594	/	63	169
20	CD-Recorder (auch im PC)	297	/	(16)	87
21	Mini-Disc-Player, Recorder	120	/	/	47
	PC und Nachrichtenübermittlung				
22	Personalcomputer	698	/	77	237
23	PC stationär	671	/	73	231
24	PC mobil (Notebook, Laptop)	91	/	/	(33)
25	Internetanschluss, -zugang	486	/	61	179
26	ISDN-Anschluss	179	/	(16)	67
27	Telefon	1 157	/	103	277
28	Telefon stationär (auch schnurlos)	1 096	/	90	260
29	Telefon mobil (Autotelefon, Handy)	863	/	97	242
30	Anrufbeantworter	524	/	(47)	137
31	Telefaxgerät	188	/	/	51
	Elektrische Haushaltsgeräte				
32	Kühlschrank	1 155	/	103	277
33	Gefrierschrank, Gefriertruhe	671	/	(40)	155
34	Geschirrspülmaschine	588	/	52	178
35	Mikrowellengerät	735	/	76	197
36	Waschmaschine	1 127	/	94	275
37	Wäschetrockner	238	/	(21)	83
	Sonstige Geräte				
38	Sportgeräte (Hometrainer)	272	/	(19)	70

1) auch vom Arbeitgeber oder vom eigenen Unternehmen zur Verfügung gestellt

am 01.01.2003 nach Alter des/der Haupteinkommensbeziehers/-bezieherin

Haupteinkommensbeziehers/-bezieherin von ... bis unter ... Jahre					Lfd. Nr.
45 – 55	55 – 65	65 – 70	70 – 80	80 und mehr	
272	209	113	156	/	1
in 1 000					
234	169	89	(65)	/	2
111	88	61	(48)	/	
153	93	(31)	(18)	/	
(11)	/	/	/	-	4
(30)	/	/	/	-	5
240	178	91	96	/	6
234	169	89	(65)	/	7
264	203	105	156	/	8
80	(37)	/	/	/	9
220	143	71	(48)	/	10
73	(41)	(25)	/	/	11
68	(30)	(16)	/	/	12
(13)	/	/	/	-	13
222	166	89	107	/	14
230	173	98	131	/	15
187	110	(53)	(35)	/	16
114	95	(47)	(36)	/	17
145	116	72	(116)	/	18
146	101	(47)	(52)	/	19
76	58	(25)	(28)	-	20
(32)	/	/	/	-	21
202	111	(34)	(18)	/	22
197	104	(33)	(16)	/	23
(25)	/	/	/	/	24
145	63	(20)	/	/	25
61	(22)	/	/	/	26
265	207	111	155	/	27
255	200	108	150	/	28
222	143	77	(59)	/	29
141	102	(47)	(44)	/	30
56	(38)	(22)	/	/	31
270	207	112	145	/	32
176	131	70	(86)	/	33
156	110	(49)	(36)	/	34
191	130	67	(61)	/	35
267	208	111	139	/	36
62	(41)	/	/	/	37
74	(50)	(25)	(25)	/	38

Noch: 1.4 Private Haushalte mit ausgewählten Gebrauchsgütern

Lfd. Nr.	Merkmal	Haushalte insgesamt	davon nach dem Alter des/der		
			unter 25	25 – 35	35 – 45
1	Haushalte insgesamt (1 000)	1 173	/	103	278
				Ausstattungsgrad ¹⁾	
	Fahrzeuge				
2	Personenkraftwagen	78,1	/	91,4	88,5
3	fabrikneu gekauft	36,6	/	(16,9)	34,9
4	gebraucht gekauft	48,2	/	77,1	64,1
5	geleast ²⁾	(3,3)	-	/	(5,8)
6	Kraftrad	8,9	/	/	14,7
7	Fahrrad	84,3	/	89,7	95,1
	Empfangs-, Aufnahme- und Wiedergabegeräte von Bild und Ton				
8	Fernsehgerät	96,7	/	93,4	97,0
9	DVD-Player	23,9	/	(30,6)	38,1
10	Videorecorder	69,3	/	76,7	83,4
11	Camcorder (Videokamera)	23,4	/	(31,7)	33,6
12	Camcorder (Videokamera) analog	19,5	/	(27,8)	28,4
13	Camcorder (Videokamera) digital	5,7	-	/	(8,1)
14	Fotoapparat, Digitalkamera	81,4	/	91,5	91,3
15	Radio-, Kassettenrecorder, Stereorundfunkgerät	83,8	/	79,8	84,8
16	Hi-Fi-Anlage	58,5	/	71,4	77,8
17	Satellitenempfangsanlage	38,4	/	(29,8)	42,9
18	Kabelanschluss	58,2	/	(57,0)	54,1
19	CD-Player	50,6	/	60,9	61,0
20	CD-Recorder (auch im PC)	25,3	/	(15,7)	31,5
21	Mini-Disc-Player, Recorder	10,2	/	/	17,0
	PC und Nachrichtenübermittlung				
22	Personalcomputer	59,5	/	74,6	85,3
23	PC stationär	57,3	/	70,3	83,1
24	PC mobil (Notebook, Laptop)	7,8	/	/	(11,8)
25	Internetanschluss, -zugang	41,4	/	58,7	64,5
26	ISDN-Anschluss	15,3	/	(15,3)	24,2
27	Telefon	98,7	/	99,3	99,9
28	Telefon stationär (auch schnurlos)	93,4	/	86,8	93,7
29	Telefon mobil (Autotelefon, Handy)	73,6	/	93,8	87,2
30	Anrufbeantworter	44,7	/	(45,7)	49,3
31	Telefaxgerät	16,1	/	/	18,5
	Elektrische Haushaltsgeräte				
32	Kühlschrank	98,5	/	100	99,7
33	Gefrierschrank, Gefriertruhe	57,2	/	(39,1)	55,8
34	Geschirrspülmaschine	50,1	/	50,2	64,2
35	Mikrowellengerät	62,7	/	73,0	70,9
36	Waschmaschine	96,1	/	91,0	98,9
37	Wäschetrockner	20,3	/	(20,3)	29,9
	Sonstige Geräte				
38	Sportgeräte (Hometrainer)	23,2	/	(18,2)	25,2

1) Anzahl der Haushalte, in denen entsprechende Gebrauchsgüter vorhanden sind

2) auch vom Arbeitgeber oder vom eigenen Unternehmen zur Verfügung gestellt

am 01.01.2003 nach Alter des/der Haupteinkommensbeziehers/-bezieherin

Haupteinkommensbeziehers/-bezieherin von ... bis unter ... Jahre					Lfd. Nr.
45 – 55	55 – 65	65 – 70	70 – 80	80 und mehr	
272	209	113	156	/	1
je 100 Haushalte					
86,2	80,9	78,2	(41,7)	/	2
40,8	42,0	53,5	(31,0)	/	3
56,3	44,3	(27,8)	(11,6)	/	4
(4,2)	/	/	/	-	5
(11,2)	/	/	/	-	6
88,4	84,9	80,2	61,5	/	7
97,2	97,0	93,2	100	/	8
29,4	(17,7)	/	/	/	9
80,9	68,5	62,4	(30,9)	/	10
27,0	(19,8)	(21,8)	/	/	11
25,1	(14,2)	(14,3)	/	/	12
(4,7)	/	/	/	-	13
81,9	79,2	78,6	68,2	/	14
84,5	82,7	86,7	83,9	/	15
68,8	52,6	(47,1)	(22,7)	/	16
42,1	45,4	(41,6)	(22,8)	/	17
53,3	55,5	63,5	(74,1)	/	18
53,8	48,1	(41,2)	(33,0)	/	19
28,1	27,6	(22,3)	(17,8)	-	20
(11,9)	/	/	/	-	21
74,5	53,0	(30,2)	(11,6)	/	22
72,3	49,6	(29,2)	(10,4)	/	23
(9,4)	/	/	/	/	24
53,3	30,0	(17,7)	/	/	25
22,6	(10,8)	/	/	/	26
97,7	99,2	98,5	99,2	/	27
93,7	95,7	95,3	95,7	/	28
81,7	68,2	67,8	(37,7)	/	29
51,7	48,8	(41,5)	(27,9)	/	30
20,7	(18,3)	(19,1)	/	/	31
99,4	99,1	99,2	92,7	/	32
64,8	62,6	61,6	(54,9)	/	33
57,4	52,6	(43,7)	(23,3)	/	34
70,2	62,2	59,4	(38,8)	/	35
98,3	99,3	98,1	89,2	/	36
22,9	(19,6)	/	/	/	37
27,2	(23,9)	(22,3)	(16,1)	/	38

Noch: 1.4 Private Haushalte mit ausgewählten Gebrauchsgütern

Lfd. Nr.	Merkmal	Haushalte insgesamt	davon nach dem Alter des/der		
			unter 25	25 – 35	35 – 45
1	Haushalte insgesamt (1 000)	1 173	/	103	278
				Ausstattungsbestand ¹⁾	
	Fahrzeuge				
2	Personenkraftwagen	104,4	/	125,8	125,3
3	fabrikneu gekauft	39,9	/	(18,5)	39,0
4	gebraucht gekauft	60,8	/	103,6	80,3
5	geleast ²⁾	(3,7)	-	/	(6,0)
6	Kraftrad	10,2	/	/	17,2
7	Fahrrad	187,9	/	180,2	262,9
	Empfangs-, Aufnahme- und Wiedergabegeräte von Bild und Ton				
8	Fernsehgerät	157,6	/	136,7	172,7
9	DVD-Player	27,4	/	(34,5)	43,7
10	Videorecorder	81,4	/	83,2	102,7
11	Camcorder (Videokamera)	25,7	/	(35,3)	37,0
12	Camcorder (Videokamera) analog	19,7	/	(27,8)	28,8
13	Camcorder (Videokamera) digital	6,0	-	/	(8,2)
14	Fotoapparat, Digitalkamera	116,5	/	116,7	140,3
15	Radio-, Kassettenrecorder, Stereorundfunkgerät	139,9	/	119,8	159,8
16	Hi-Fi-Anlage	75,7	/	92,1	110,6
17	Satellitenempfangsanlage	42,1	/	(30,8)	45,5
18	Kabelanschluss	60,6	/	(57,9)	55,8
19	CD-Player	67,6	/	79,3	91,7
20	CD-Recorder (auch im PC)	30,9	/	(20,9)	41,9
21	Mini-Disc-Player, Recorder	11,9	/	/	21,4
	PC und Nachrichtenübermittlung				
22	Personalcomputer	77,8	/	90,4	117,9
23	PC stationär	69,5	/	77,1	105,1
24	PC mobil (Notebook, Laptop)	8,3	/	/	(12,7)
25	Internetanschluss, -zugang	42,9	/	58,8	67,2
26	ISDN-Anschluss	15,3	/	(15,3)	24,2
27	Telefon	228,9	/	244,1	294,4
28	Telefon stationär (auch schnurlos)	109,5	/	96,8	119,5
29	Telefon mobil (Autotelefon, Handy)	119,4	/	147,3	174,9
30	Anrufbeantworter	45,2	/	(45,9)	50,3
31	Telefaxgerät	16,6	/	/	19,2
	Elektrische Haushaltsgeräte				
32	Kühlschrank	114,7	/	107,7	114,3
33	Gefrierschrank, Gefriertruhe	64,6	/	(43,6)	61,2
34	Geschirrspülmaschine	50,7	/	50,3	64,6
35	Mikrowellengerät	64,7	/	73,6	72,3
36	Waschmaschine	97,8	/	92,0	100,4
37	Wäschetrockner	20,5	/	(20,3)	29,9
	Sonstige Geräte				
38	Sportgeräte (Hometrainer)	26,3	/	(21,1)	29,1

1) Anzahl der in den Haushalten vorhandenen Gebrauchsgüter, bezogen auf hochgerechnete Haushalte der jeweiligen Spalte

2) auch vom Arbeitgeber oder vom eigenen Unternehmen zur Verfügung gestellt

am 01.01.2003 nach Alter des/der Haupteinkommensbeziehers/-bezieherin

Haupteinkommensbeziehers/-bezieherin von ... bis unter ... Jahre					Lfd. Nr.
45 – 55	55 – 65	65 – 70	70 – 80	80 und mehr	
272	209	113	156	/	1
je 100 Haushalte					
126,6	99,4	90,7	(44,4)	/	2
46,0	46,0	56,0	(31,0)	/	3
75,0	51,5	(32,8)	(12,4)	/	4
(5,6)	/	/	/	-	5
(13,0)	/	/	/	-	6
211,5	160,3	156,9	100,6	/	7
172,0	159,9	148,5	131,5	/	8
34,6	(19,6)	/	/	/	9
96,8	79,6	67,2	(34,1)	/	10
30,3	(21,0)	(23,3)	/	/	11
25,5	(14,7)	(14,5)	/	/	12
(4,9)	/	/	/	-	13
132,0	107,3	100,9	84,0	/	14
148,1	129,7	143,0	126,1	/	15
91,0	59,6	(54,8)	(23,0)	/	16
47,0	53,8	(44,2)	(23,4)	/	17
57,1	57,1	68,1	(76,5)	/	18
77,9	55,5	(48,2)	(34,9)	/	19
35,8	29,4	(26,1)	(18,2)	-	20
(13,5)	/	/	/	-	21
104,1	62,1	(33,3)	(12,4)	/	22
94,2	55,8	(30,5)	(10,4)	/	23
(9,8)	/	/	/	/	24
56,8	30,3	(17,8)	/	/	25
22,8	(10,8)	/	/	/	26
261,1	197,1	177,1	144,5	/	27
114,7	108,0	103,3	104,7	/	28
146,4	89,0	73,7	(39,9)	/	29
52,9	48,8	(41,5)	(27,9)	/	30
21,6	(18,5)	(19,8)	/	/	31
116,3	120,7	124,6	104,4	/	32
73,1	72,7	75,3	(59,3)	/	33
57,9	53,9	(44,9)	(23,3)	/	34
72,8	65,4	63,4	(39,6)	/	35
99,7	101,8	101,7	90,3	/	36
23,1	(20,3)	/	/	/	37
30,6	(27,0)	(23,2)	(16,1)	/	38

1.5 Private Haushalte mit ausgewählten Gebrauchsgütern

Lfd. Nr.	Merkmal	Haushalte insgesamt	monatliches		
			unter 900	900 – 1 300	1 300 – 1 500
1	Haushalte insgesamt (1 000)	1 173	205	227	108
					Haushalte
	Fahrzeuge				
2	Personenkraftwagen	916	(81)	143	91
3	fabrikneu gekauft	430	/	(60)	(49)
4	gebraucht gekauft	565	(62)	(86)	(44)
5	geleast ²⁾	(38)	/	/	/
6	Kraftrad	105	/	/	/
7	Fahrrad	989	123	183	93
	Empfangs-, Aufnahme- und Wiedergabegeräte von Bild und Ton				
8	Fernsehergerät	1 134	198	215	102
9	DVD-Player	280	/	(27)	(21)
10	Videorecorder	813	(95)	125	73
11	Camcorder (Videokamera)	274	/	(27)	(19)
12	Camcorder (Videokamera) analog	228	/	(23)	/
13	Camcorder (Videokamera) digital	67	/	/	/
14	Fotoapparat, Digitalkamera	954	(111)	159	89
15	Radio-, Kassettenrecorder, Stereorundfunkgerät	982	152	181	92
16	Hi-Fi-Anlage	686	(60)	111	(57)
17	Satellitenempfangsanlage	450	(36)	(55)	(41)
18	Kabelanschluss	682	(140)	153	(64)
19	CD-Player	594	(65)	(91)	(54)
20	CD-Recorder (auch im PC)	297	(34)	(51)	(29)
21	Mini-Disc-Player, Recorder	120	/	/	/
	PC und Nachrichtenübermittlung				
22	Personalcomputer	698	(62)	97	(50)
23	PC stationär	671	(59)	91	(48)
24	PC mobil (Notebook, Laptop)	91	/	/	/
25	Internetanschluss, -zugang	486	(32)	(60)	(33)
26	ISDN-Anschluss	179	/	/	/
27	Telefon	1 157	195	224	108
28	Telefon stationär (auch schnurlos)	1 096	176	207	101
29	Telefon mobil (Autotelefon, Handy)	863	(91)	144	74
30	Anrufbeantworter	524	(60)	(92)	(45)
31	Telefaxgerät	188	/	(28)	/
	Elektrische Haushaltsgeräte				
32	Kühlschrank	1 155	191	227	105
33	Gefrierschrank, Gefriertruhe	671	(56)	108	(74)
34	Geschirrspülmaschine	588	(27)	(70)	(50)
35	Mikrowellengerät	735	(89)	117	(66)
36	Waschmaschine	1 127	181	212	107
37	Wäschetrockner	238	/	(21)	/
	Sonstige Geräte				
38	Sportgeräte (Hometrainer)	272	/	(41)	(21)

1) Selbsteinstufung der Haushalte am 01.01.2003, ohne Haushalte von Landwirten

2) auch vom Arbeitgeber oder vom eigenen Unternehmen zur Verfügung gestellt

am 01.01.2003 nach Haushaltsnettoeinkommen

Haushaltsnettoeinkommen von ... bis unter ... EUR ¹⁾					Lfd. Nr.
1 500 – 2 000	2 000 – 2 600	2 600 – 3 600	3 600 – 5 000	5 000 – 18 000	
222	183	147	55	(23)	1
in 1 000					
202	178	143	55	(23)	2
99	87	73	32	(12)	3
115	114	95	35	(13)	4
/	/	(11)	/	/	5
(23)	(23)	(27)	(8)	/	6
199	171	141	54	(23)	7
217	181	144	55	(21)	8
(52)	62	57	29	(14)	9
164	153	130	51	(21)	10
(58)	61	63	(24)	(11)	11
(51)	52	49	(21)	/	12
/	(13)	(19)	/	/	13
204	172	141	54	(23)	14
194	162	133	48	(20)	15
149	131	110	48	(19)	16
101	90	81	30	(16)	17
123	100	71	(27)	/	18
121	109	95	39	(19)	19
63	51	39	(18)	(11)	20
(19)	(26)	(22)	(11)	/	21
141	143	129	51	(23)	22
138	138	123	51	(23)	23
/	(18)	(23)	(12)	/	24
101	96	101	44	(18)	25
(27)	(38)	38	27	(16)	26
220	183	147	55	(23)	27
210	177	147	55	(23)	28
179	167	133	53	(22)	29
98	94	91	32	(12)	30
(35)	(33)	(39)	(18)	/	31
221	183	147	55	(23)	32
137	121	112	42	(18)	33
123	125	122	47	(21)	34
156	137	113	38	(18)	35
216	183	147	55	(23)	36
(53)	49	51	(18)	(12)	37
(51)	52	54	(23)	(11)	38

Noch: 1.5 Private Haushalte mit ausgewählten Gebrauchsgütern

Lfd. Nr.	Merkmal	Haushalte insgesamt	monatliches		
			unter 900	900 – 1 300	1 300 – 1 500
1	Haushalte insgesamt (1 000)	1 173	205	227	108
					Ausstattungsgrad ²⁾
	Fahrzeuge				
2	Personenkraftwagen	78,1	(39,3)	63,0	83,6
3	fabrikneu gekauft	36,6	/	(26,5)	(45,3)
4	gebraucht gekauft	48,2	(30,1)	(37,9)	(40,8)
5	geleast ³⁾	(3,3)	/	/	/
6	Kraftrad	8,9	/	/	/
7	Fahrrad	84,3	60,0	80,9	85,8
	Empfangs-, Aufnahme- und Wiedergabegeräte von Bild und Ton				
8	Fernsehergerät	96,7	96,3	94,9	94,3
9	DVD-Player	23,9	/	(11,8)	(19,3)
10	Videorecorder	69,3	(46,2)	54,9	67,7
11	Camcorder (Videokamera)	23,4	/	(12,0)	(17,1)
12	Camcorder (Videokamera) analog	19,5	/	(10,2)	/
13	Camcorder (Videokamera) digital	5,7	/	/	/
14	Fotoapparat, Digitalkamera	81,4	(54,0)	70,3	82,4
15	Radio-, Kassettenrecorder, Stereorundfunkgerät	83,8	74,3	79,7	85,1
16	Hi-Fi-Anlage	58,5	(29,2)	49,2	(52,2)
17	Satellitenempfangsanlage	38,4	(17,5)	(24,3)	(37,7)
18	Kabelanschluss	58,2	(68,2)	67,4	(59,0)
19	CD-Player	50,6	(31,6)	(40,2)	(49,7)
20	CD-Recorder (auch im PC)	25,3	(16,8)	(22,5)	(26,6)
21	Mini-Disc-Player, Recorder	10,2	/	/	/
	PC und Nachrichtenübermittlung				
22	Personalcomputer	59,5	(30,3)	42,7	(45,8)
23	PC stationär	57,3	(28,8)	40,0	(44,5)
24	PC mobil (Notebook, Laptop)	7,8	/	/	/
25	Internetanschluss, -zugang	41,4	(15,7)	(26,3)	(30,3)
26	ISDN-Anschluss	15,3	/	/	/
27	Telefon	98,7	95,0	99,0	100
28	Telefon stationär (auch schnurlos)	93,4	85,7	91,1	92,8
29	Telefon mobil (Autotelefon, Handy)	73,6	(44,2)	63,5	68,3
30	Anrufbeantworter	44,7	(29,5)	(40,5)	(41,2)
31	Telefaxgerät	16,1	/	(12,4)	/
	Elektrische Haushaltsgeräte				
32	Kühlschrank	98,5	93,3	100	96,7
33	Gefrierschrank, Gefriertruhe	57,2	(27,5)	47,8	(68,4)
34	Geschirrspülmaschine	50,1	(13,3)	(30,9)	(46,3)
35	Mikrowellengerät	62,7	(43,2)	51,4	(60,8)
36	Waschmaschine	96,1	88,4	93,7	98,4
37	Wäschetrockner	20,3	/	(9,3)	/
	Sonstige Geräte				
38	Sportgeräte (Hometrainer)	23,2	/	(18,0)	(19,1)

1) Selbsteinstufung der Haushalte am 01.01.2003, ohne Haushalte von Landwirten

2) Anzahl der Haushalte, in denen entsprechende Gebrauchsgüter vorhanden sind

3) auch vom Arbeitgeber oder vom eigenen Unternehmen zur Verfügung gestellt

am 01.01.2003 nach Haushaltsnettoeinkommen

Haushaltsnettoeinkommen von ... bis unter ... EUR ¹⁾					Lfd. Nr.
1 500 – 2 000	2 000 – 2 600	2 600 – 3 600	3 600 – 5 000	5 000 – 18 000	
222	183	147	55	(23)	1
je 100 Haushalte					
91,1	96,8	97,3	98,6	(100,0)	2
44,5	47,5	49,8	57,0	(51,4)	3
51,9	62,2	64,7	62,9	(55,4)	4
/	/	(7,6)	/	/	5
(10,3)	(12,5)	(18,3)	(14,6)	/	6
90,0	93,0	96,0	97,1	(98,5)	7
97,8	98,7	97,9	98,8	(91,2)	8
(23,3)	34,0	38,4	51,5	(60,6)	9
74,1	83,3	88,1	91,6	(90,6)	10
(26,0)	33,0	42,5	(43,9)	(47,3)	11
(22,9)	28,1	33,2	(37,8)	/	12
/	(7,2)	(12,9)	/	/	13
91,9	93,7	95,5	98,0	(100,0)	14
87,4	88,1	90,1	86,0	(85,9)	15
67,3	71,6	74,9	86,4	(81,6)	16
45,7	48,9	55,3	53,7	(68,9)	17
55,6	54,3	47,9	(48,4)	/	18
54,6	59,7	64,6	70,8	(81,5)	19
28,4	28,0	26,5	(32,6)	(47,9)	20
(8,5)	(14,0)	(15,2)	(19,2)	/	21
63,6	78,0	87,8	92,6	(100,0)	22
62,3	75,5	83,1	91,2	(98,6)	23
/	(10,0)	(15,3)	(21,9)	/	24
45,8	52,3	68,4	79,7	(77,0)	25
(12,1)	(21,0)	26,0	48,3	(69,8)	26
99,1	99,7	100	100	(100,0)	27
94,7	96,4	99,5	99,4	(100,0)	28
80,8	91,2	89,9	95,0	(95,2)	29
44,3	51,1	61,8	58,0	(51,6)	30
(15,7)	(17,9)	(26,2)	(32,6)	/	31
99,7	100	100	100	(100,0)	32
61,9	66,0	76,3	76,6	(76,5)	33
55,6	68,2	83,0	85,6	(92,6)	34
70,2	74,9	77,0	69,3	(77,7)	35
97,7	99,7	99,9	100	(100,0)	36
(24,1)	26,5	34,8	(32,9)	(51,3)	37
(23,1)	28,1	36,4	(41,5)	(46,1)	38

Noch: 1.5 Private Haushalte mit ausgewählten Gebrauchsgütern

Lfd. Nr.	Merkmal	Haushalte insgesamt	monatliche		
			unter 900	900 – 1 300	1 300 – 1 500
1	Haushalte insgesamt (1 000)	1 173	205	227	108
				Ausstattungsbestand ²⁾	
	Fahrzeuge				
2	Personenkraftwagen	104,4	(39,3)	70,1	101,0
3	fabrikneu gekauft	39,9	/	(26,5)	(46,9)
4	gebraucht gekauft	60,8	(30,1)	(42,3)	(52,7)
5	geleast ³⁾	(3,7)	/	/	/
6	Kraftrad	10,2	/	/	/
7	Fahrrad	187,9	74,7	127,7	167,2
	Empfangs-, Aufnahme- und Wiedergabegeräte von Bild und Ton				
8	Fernsehgerät	157,6	112,0	124,7	148,3
9	DVD-Player	27,4	/	(12,9)	(19,7)
10	Videorecorder	81,4	(51,3)	59,5	71,6
11	Camcorder (Videokamera)	25,7	/	(14,0)	(17,8)
12	Camcorder (Videokamera) analog	19,7	/	(10,2)	/
13	Camcorder Videokamera) digital	6,0	/	/	/
14	Fotoapparat, Digitalkamera	116,5	(59,7)	84,8	108,8
15	Radio-, Kassettenrecorder, Stereorundfunkgerät	139,9	87,0	107,5	140,2
16	Hi-Fi-Anlage	75,7	(32,1)	55,1	(58,4)
17	Satellitenempfangsanlage	42,1	(20,5)	(26,3)	(40,0)
18	Kabelanschluss	60,6	(68,2)	68,2	(60,1)
19	CD-Player	67,6	(33,2)	(42,3)	(59,2)
20	CD-Recorder (auch im PC)	30,9	(18,4)	(23,4)	(30,7)
21	Mini-Disc-Player, Recorder	11,9	/	/	/
	PC und Nachrichtenübermittlung				
22	Personalcomputer	77,8	(34,4)	46,5	(55,4)
23	PC stationär	69,5	(30,9)	41,9	(49,5)
24	PC mobil (Notebook, Laptop)	8,3	/	/	/
25	Internetanschluss, -zugang	42,9	(16,1)	(26,3)	(30,8)
26	ISDN-Anschluss	15,3	/	/	/
27	Telefon	228,9	139,1	175,1	200,8
28	Telefon stationär (auch schnurlos)	109,5	89,8	94,5	110,4
29	Telefon mobil (Autotelefon, Handy)	119,4	(49,3)	80,6	90,4
30	Anrufbeantworter	45,2	(29,7)	(40,5)	(42,4)
31	Telefaxgerät	16,6	/	(12,8)	/
	Elektrische Haushaltsgeräte				
32	Kühlschrank	114,7	97,2	102,8	109,6
33	Gefrierschrank, Gefriertruhe	64,6	(29,2)	49,6	(82,4)
34	Geschirrspülmaschine	50,7	(13,3)	(31,2)	(47,6)
35	Mikrowellengerät	64,7	(43,7)	51,4	(63,5)
36	Waschmaschine	97,8	88,4	94,1	101,2
37	Wäschetrockner	20,5	/	(9,3)	/
	Sonstige Geräte				
38	Sportgeräte (Hometrainer)	26,3	/	(20,9)	(19,3)

1) Selbsteinstufung der Haushalte am 01.01.2003, ohne Haushalte von Landwirten

2) Anzahl der in den Haushalten vorhandenen Gebrauchsgüter, bezogen auf hochgerechnete Haushalte der jeweiligen Spalte

3) auch vom Arbeitgeber oder vom eigenen Unternehmen zur Verfügung gestellt

am 01.01.2003 nach Haushaltsnettoeinkommen

Haushaltsnettoeinkommen von ... bis unter ... EUR ¹⁾					Lfd. Nr.
1 500 – 2 000	2 000 – 2 600	2 600 – 3 600	3 600 – 5 000	5 000 – 18 000	
222	183	147	55	(23)	1
je 100 Haushalte					
115,3	135,0	155,9	174,6	(188,7)	2
47,2	51,6	57,8	71,6	(64,9)	3
65,9	81,5	89,3	88,2	(91,1)	4
/	/	(8,7)	/	/	5
(12,3)	(14,1)	(21,2)	(16,7)	/	6
216,1	240,8	282,1	305,0	(304,3)	7
166,6	186,1	194,0	225,2	(218,6)	8
(24,6)	38,0	44,7	66,8	(95,4)	9
83,5	104,5	111,1	122,7	(118,3)	10
(27,1)	36,3	46,7	(52,2)	(57,0)	11
(22,9)	28,6	33,8	(39,7)	/	12
/	(7,7)	(12,9)	/	/	13
128,6	136,2	163,1	194,3	(214,0)	14
157,2	159,4	180,9	195,9	(210,4)	15
86,0	90,6	114,0	140,5	(130,0)	16
48,8	52,3	62,8	59,6	(77,5)	17
59,4	58,9	52,1	52,0	/	18
73,1	81,3	101,1	122,0	155,4	19
35,2	35,6	34,7	(51,2)	(62,5)	20
(10,5)	(16,1)	(19,1)	(21,2)	/	21
73,4	100,6	128,6	160,5	(209,9)	22
70,1	90,2	111,9	135,5	(175,7)	23
/	(10,4)	(16,7)	(25,0)	/	24
46,2	53,3	73,3	86,5	(88,1)	25
(12,1)	(21,0)	26,0	48,8	(71,2)	26
229,2	280,9	309,7	373,3	(408,5)	27
104,6	117,6	131,7	147,8	(180,3)	28
124,6	163,2	178,0	225,5	(228,2)	29
44,8	51,4	62,6	59,4	(52,9)	30
(16,2)	(18,1)	(26,9)	(32,6)	/	31
119,5	121,8	130,6	138,9	(144,4)	32
69,1	75,2	89,5	89,3	(89,2)	33
56,0	68,5	84,4	86,9	(95,5)	34
72,0	77,3	82,5	73,5	(82,4)	35
99,6	102,3	101,9	104,0	(109,2)	36
(24,1)	26,5	34,8	(32,9)	(54,3)	37
(24,7)	31,3	43,0	(51,6)	(65,2)	38

1.6 Private Haushalte mit ausgewählten Gebrauchsgütern am 01.01.2003 nach Mehrfachausstattung

Merkmal	Haushalte mit jeweiligem Gebrauchsgut			
	Haushalte insgesamt	davon mit ... facher Ausstattung		
		1	2	3 und mehr
Haushalte insgesamt (1 000)	1 173	X	X	X
Haushalte in 1 000				
Fahrzeuge				
Personenkraftwagen	916	642	244	(30)
fabrikneu gekauft	430	392	(37)	/
gebraucht gekauft	565	430	123	(12)
geleast ¹⁾	(38)	(34)	/	/
Krafttrad	105	91	(12)	/
Fahrrad	989	308	347	334
Empfangs-, Aufnahme- und Wiedergabegeräte von Bild und Ton				
Fernsehgerät	1 134	589	409	136
DVD-Player	280	243	(33)	/
Videorecorder	813	685	114	(14)
Camcorder (Videokamera)	274	249	(22)	/
Camcorder (Videokamera) analog	228	225	/	/
Camcorder (Videokamera) digital	67	64	/	/
Fotoapparat, Digitalkamera	954	642	235	77
Radio-, Kassettenrecorder, Stereorundfunkgerät	982	544	292	146
Hi-Fi-Anlage	686	528	121	37
Satellitenempfangsanlage	450	412	(34)	/
Kabelanschluss	682	658	(20)	/
CD-Player	594	468	79	47
CD-Recorder (auch im PC)	297	245	(42)	(10)
Mini-Disc-Player, Recorder	120	103	(16)	/
PC und Nachrichtenübermittlung				
Personalcomputer	698	541	115	42
PC stationär	671	555	94	(23)
PC mobil (Notebook, Laptop)	91	85	/	/
Internetanschluss, -zugang	486	470	(13)	/
ISDN-Anschluss	179	179	/	-
Telefon	1 157	323	427	408
Telefon stationär (auch schnurlos)	1 096	967	89	40
Telefon mobil (Autotelefon, Handy)	863	485	255	123
Anrufbeantworter	524	518	/	-
Telefaxgerät	188	182	/	-
Elektrische Haushaltsgeräte				
Kühlschrank	1 155	981	159	(14)
Gefrierschrank, Gefriertruhe	671	590	77	/
Geschirrspülmaschine	588	581	/	-
Mikrowellengerät	735	712	(23)	/
Waschmaschine	1 127	1 107	(20)	-
Wäschetrockner	238	236	/	-
Sonstige Geräte				
Sportgeräte (Hometrainer)	272	245	(21)	/

1) auch vom Arbeitgeber oder vom eigenen Unternehmen zur Verfügung gestellt

Noch: 1.6 Private Haushalte mit ausgewählten Gebrauchsgütern am 01.01.2003 nach Mehrfachausstattung

Merkmal	Haushalte mit jeweiligem Gebrauchsgut			
	Haushalte insgesamt	davon mit ... facher Ausstattung		
		1	2	3 und mehr
Einpersonenhaushalte (1 000)	365	X	X	X
Haushalte in 1 000				
Fahrzeuge				
Personenkraftwagen	164	163	/	-
fabrikneu gekauft	(68)	(68)	-	-
gebraucht gekauft	95	95	-	-
geleast ¹⁾	/	/	-	-
Krafttrad	/	/	-	-
Fahrrad	238	206	(32)	/
Empfangs-, Aufnahme- und Wiedergabegeräte von Bild und Ton				
Fernsehgerät	345	303	(38)	/
DVD-Player	(30)	(27)	/	-
Videorecorder	170	159	/	/
Camcorder (Videokamera)	(29)	(27)	/	-
Camcorder (Videokamera) analog	(24)	(24)	/	-
Camcorder Videokamera) digital	/	/	-	-
Fotoapparat, Digitalkamera	218	192	(19)	/
Radio-, Kassettenrecorder, Stereorundfunkgerät	278	226	(39)	/
Hi-Fi-Anlage	132	125	/	/
Satellitenempfangsanlage	(62)	(60)	/	/
Kabelanschluss	262	260	/	-
CD-Player	129	122	/	/
CD-Recorder (auch im PC)	(70)	(68)	/	/
Mini-Disc-Player, Recorder	/	/	/	-
PC und Nachrichtenübermittlung				
Personalcomputer	114	103	/	/
PC stationär	104	99	/	/
PC mobil (Notebook, Laptop)	(16)	(16)	-	-
Internetanschluss, -zugang	69	(67)	/	-
ISDN-Anschluss	(18)	(18)	-	-
Telefon	353	206	135	/
Telefon stationär (auch schnurlos)	313	297	/	/
Telefon mobil (Autotelefon, Handy)	181	180	/	-
Anrufbeantworter	132	132	/	-
Telefaxgerät	(27)	(26)	/	-
Elektrische Haushaltsgeräte				
Kühlschrank	353	340	/	/
Gefrierschrank, Gefriertruhe	121	117	/	-
Geschirrspülmaschine	(65)	(65)	/	-
Mikrowellengerät	150	149	/	-
Waschmaschine	324	323	/	-
Wäschetrockner	(26)	(26)	-	-
Sonstige Geräte				
Sportgeräte (Hometrainer)	(55)	(51)	/	/

1) auch vom Arbeitgeber oder vom eigenen Unternehmen zur Verfügung gestellt

Noch: 1.6 Private Haushalte mit ausgewählten Gebrauchsgütern am 01.01.2003 nach Mehrfachausstattung

Merkmal	Haushalte mit jeweiligem Gebrauchsgut			
	Haushalte insgesamt	davon mit ... facher Ausstattung		
		1	2	3 und mehr
Zweipersonenhaushalte (1 000)	422	X	X	X
Haushalte in 1 000				
Fahrzeuge				
Personenkraftwagen	379	299	79	/
fabrikneu gekauft	208	195	(13)	-
gebraucht gekauft	187	152	(35)	/
geleast ¹⁾	(15)	(15)	-	-
Krafttrad	(29)	(28)	/	-
Fahrrad	373	74	246	54
Empfangs-, Aufnahme- und Wiedergabegeräte von Bild und Ton				
Fernsehgerät	415	170	212	(33)
DVD-Player	93	84	/	/
Videorecorder	298	264	(30)	/
Camcorder (Videokamera)	99	88	/	/
Camcorder (Videokamera) analog	75	73	/	-
Camcorder (Videokamera) digital	(32)	(30)	/	/
Fotoapparat, Digitalkamera	368	262	91	(16)
Radio-, Kassettenrecorder, Stereorundfunkgerät	355	180	130	(44)
Hi-Fi-Anlage	249	214	(29)	/
Satellitenempfangsanlage	176	160	(14)	/
Kabelanschluss	258	246	(11)	/
CD-Player	218	187	(23)	/
CD-Recorder (auch im PC)	117	103	(14)	/
Mini-Disc-Player, Recorder	(36)	(33)	/	-
PC und Nachrichtenübermittlung				
Personalcomputer	236	203	(28)	/
PC stationär	228	208	(19)	/
PC mobil (Notebook, Laptop)	(27)	(27)	-	-
Internetanschluss, -zugang	151	150	/	-
ISDN-Anschluss	51	51	-	-
Telefon	420	92	212	116
Telefon stationär (auch schnurlos)	406	368	(28)	/
Telefon mobil (Autotelefon, Handy)	325	218	103	/
Anrufbeantworter	207	205	/	-
Telefaxgerät	79	78	/	-
Elektrische Haushaltsgeräte				
Kühlschrank	416	336	74	/
Gefrierschrank, Gefriertruhe	277	238	(37)	/
Geschirrspülmaschine	224	220	/	-
Mikrowellengerät	282	269	(12)	/
Waschmaschine	418	408	/	-
Wäschetrockner	80	78	/	-
Sonstige Geräte				
Sportgeräte (Hometrainer)	99	92	/	/

1) auch vom Arbeitgeber oder vom eigenen Unternehmen zur Verfügung gestellt

Noch: 1.6 Private Haushalte mit ausgewählten Gebrauchsgütern am 01.01.2003 nach Mehrfachausstattung

Merkmal	Haushalte mit jeweiligem Gebrauchsgut			
	Haushalte insgesamt	davon mit ... facher Ausstattung		
		1	2	3 und mehr
Dreipersonenhaushalte (1 000)	234	X	X	X
Haushalte in 1 000				
Fahrzeuge				
Personenkraftwagen	224	110	100	(14)
fabrikneu gekauft	91	75	(15)	/
gebraucht gekauft	167	105	(57)	/
geleast ¹⁾	(9)	/	/	/
Krafttrad	(34)	(28)	/	/
Fahrrad	228	(24)	59	145
Empfangs-, Aufnahme- und Wiedergabegeräte von Bild und Ton				
Fernsehgerät	225	73	111	(42)
DVD-Player	86	75	(10)	/
Videorecorder	205	158	(44)	/
Camcorder (Videokamera)	85	78	/	/
Camcorder (Videokamera) analog	74	74	/	-
Camcorder (Videokamera) digital	(18)	(17)	/	-
Fotoapparat, Digitalkamera	224	133	68	(23)
Radio-, Kassettenrecorder, Stereorundfunkgerät	212	102	73	(38)
Hi-Fi-Anlage	181	118	50	(13)
Satellitenempfangsanlage	126	113	/	/
Kabelanschluss	101	94	/	/
CD-Player	149	105	(28)	(16)
CD-Recorder (auch im PC)	60	(43)	(13)	/
Mini-Disc-Player, Recorder	(32)	(29)	/	-
PC und Nachrichtenübermittlung				
Personalcomputer	206	153	40	(13)
PC stationär	202	163	(32)	/
PC mobil (Notebook, Laptop)	(25)	(22)	/	-
Internetanschluss, -zugang	152	147	/	/
ISDN-Anschluss	57	56	/	-
Telefon	232	(18)	(53)	162
Telefon stationär (auch schnurlos)	228	190	(23)	(15)
Telefon mobil (Autotelefon, Handy)	214	58	101	55
Anrufbeantworter	114	112	/	-
Telefaxgerät	45	43	/	-
Elektrische Haushaltsgeräte				
Kühlschrank	234	190	(40)	/
Gefrierschrank, Gefriertruhe	164	143	(19)	/
Geschirrspülmaschine	171	170	/	-
Mikrowellengerät	181	176	/	/
Waschmaschine	233	229	/	-
Wäschetrockner	71	71	-	-
Sonstige Geräte				
Sportgeräte (Hometrainer)	67	58	/	/

1) auch vom Arbeitgeber oder vom eigenen Unternehmen zur Verfügung gestellt

Noch: 1.6 Private Haushalte mit ausgewählten Gebrauchsgütern am 01.01.2003 nach Mehrfachausstattung

Merkmal	Haushalte mit jeweiligem Gebrauchsgut			
	Haushalte insgesamt	davon mit ... facher Ausstattung		
		1	2	3 und mehr
Vierpersonenhaushalte (1 000)	131	X	X	X
Haushalte in 1 000				
Fahrzeuge				
Personenkraftwagen	129	59	56	(14)
fabrikneu gekauft	59	50	/	/
gebraucht gekauft	98	67	(26)	/
geleast ¹⁾	(12)	(10)	/	-
Krafttrad	(30)	(24)	/	/
Fahrrad	129	/	/	115
Empfangs-, Aufnahme- und Wiedergabegeräte von Bild und Ton				
Fernsehgerät	128	(38)	40	50
DVD-Player	64	50	(11)	/
Videorecorder	121	91	(28)	/
Camcorder (Videokamera)	53	48	/	/
Camcorder (Videokamera) analog	46	46	/	/
Camcorder (Videokamera) digital	(11)	(11)	-	-
Fotoapparat, Digitalkamera	124	47	49	(28)
Radio-, Kassettenrecorder, Stereorundfunkgerät	118	(33)	45	40
Hi-Fi-Anlage	107	62	(29)	(15)
Satellitenempfangsanlage	71	66	/	/
Kabelanschluss	56	54	/	/
CD-Player	85	46	(20)	(19)
CD-Recorder (auch im PC)	43	(26)	(12)	/
Mini-Disc-Player, Recorder	(25)	(18)	/	/
PC und Nachrichtenübermittlung				
Personalcomputer	120	69	(32)	(19)
PC stationär	116	69	(35)	(12)
PC mobil (Notebook, Laptop)	(20)	(18)	/	/
Internetanschluss, -zugang	99	92	/	/
ISDN-Anschluss	46	46	-	-
Telefon	130	/	(23)	103
Telefon stationär (auch schnurlos)	128	96	(19)	(13)
Telefon mobil (Autotelefon, Handy)	124	(24)	43	57
Anrufbeantworter	61	60	/	-
Telefaxgerät	(27)	(26)	/	-
Elektrische Haushaltsgeräte				
Kühlschrank	131	99	(29)	/
Gefrierschrank, Gefriertruhe	93	79	(13)	/
Geschirrspülmaschine	109	108	/	-
Mikrowellengerät	107	103	/	-
Waschmaschine	131	128	/	-
Wäschetrockner	52	51	/	-
Sonstige Geräte				
Sportgeräte (Hometrainer)	47	39	/	/

1) auch vom Arbeitgeber oder vom eigenen Unternehmen zu Verfügung gestellt

Noch: 1.6 Private Haushalte mit ausgewählten Gebrauchsgütern am 01.01.2003 nach Mehrfachausstattung

Merkmal	Haushalte mit jeweiligem Gebrauchsgut			
	Haushalte insgesamt	davon mit ... facher Ausstattung		
		1	2	3 und mehr
Haushalte mit fünf und mehr Personen (1 000)	(21)	X	X	X
Haushalte in 1 000				
Fahrzeuge				
Personenkraftwagen	(20)	(11)	(8)	/
fabrikneu gekauft	/	/	/	-
gebraucht gekauft	(18)	(11)	/	/
geleast ¹⁾	/	-	/	-
Krafttrad	/	/	/	-
Fahrrad	(21)	-	/	(20)
Empfangs-, Aufnahme- und Wiedergabegeräte von Bild und Ton				
Fernsehgerät	(21)	/	/	/
DVD-Player	/	/	/	/
Videorecorder	(18)	(14)	/	/
Camcorder (Videokamera)	(9)	/	/	/
Camcorder (Videokamera) analog	(9)	(9)	-	-
Camcorder (Videokamera) digital	/	/	/	-
Fotoapparat, Digitalkamera	(20)	/	/	/
Radio-, Kassettenrecorder, Stereorundfunkgerät	(20)	/	/	(10)
Hi-Fi-Anlage	(18)	/	/	/
Satellitenempfangsanlage	(15)	(12)	/	/
Kabelanschluss	/	/	/	/
CD-Player	(12)	/	/	/
CD-Recorder (auch im PC)	/	/	/	/
Mini-Disc-Player, Recorder	/	/	/	/
PC und Nachrichtenübermittlung				
Personalcomputer	(21)	(13)	/	/
PC stationär	(21)	(15)	/	/
PC mobil (Notebook, Laptop)	/	/	-	-
Internetanschluss, -zugang	(15)	(15)	-	-
ISDN-Anschluss	/	/	-	-
Telefon	(21)	/	/	(15)
Telefon stationär (auch schnurlos)	(21)	(16)	/	/
Telefon mobil (Autotelefon, Handy)	(19)	/	/	(8)
Anrufbeantworter	(11)	(10)	/	-
Telefaxgerät	/	/	-	-
Elektrische Haushaltsgeräte				
Kühlschrank	(21)	(16)	/	/
Gefrierschrank, Gefriertruhe	(16)	(12)	/	-
Geschirrspülmaschine	(18)	(18)	-	-
Mikrowellengerät	(15)	(13)	/	-
Waschmaschine	(21)	(19)	/	-
Wäschetrockner	(10)	(10)	-	-
Sonstige Geräte				
Sportgeräte (Hometrainer)	/	/	/	-

1) auch vom Arbeitgeber oder vom eigenen Unternehmen zur Verfügung gestellt

2.1 Private Haushalte nach Wohnverhältnissen am 01.01.2003 sowie nach Haushaltsgröße

Merkmal	Haushalte insgesamt	davon mit ... Person(en)				
		1	2	3	4	5 und mehr
Haushalte insgesamt (1 000)	1 173	365	422	234	131	(21)
Prozent						
Einfamilienhaus	33,1	(10,1)	34,1	49,5	60,2	(60,8)
Zweifamilienhaus	6,1	/	(5,9)	(8,7)	(6,6)	/
Wohngebäude mit 3 und mehr Wohnungen	58,9	84,0	57,2	41,2	32,3	/
Sonstiges Gebäude	(1,9)	/	/	/	/	/
Anzahl je Haushalt						
Anzahl der Räume insgesamt	3,2	2,2	3,3	3,8	4,4	(5,1)
Einfamilienhaus	4,2	(3,1)	4,1	4,2	4,8	(5,3)
Zweifamilienhaus	3,5	/	(3,0)	(3,8)	4,5	/
Wohngebäude mit 3 und mehr Wohnungen	2,6	2,1	2,9	3,3	3,9	/
Sonstiges Gebäude	(3,0)	/	/	/	/	/
m ² je Haushalt						
Wohnfläche insgesamt	80,8	54,2	82,1	98,5	111,5	(126,1)
Einfamilienhaus	115,0	(88,6)	109,8	119,5	127,4	(131,6)
Zweifamilienhaus	95,7	/	(84,5)	(103,4)	(112,8)	/
Wohngebäude mit 3 und mehr Wohnungen	60,1	49,0	65,1	72,1	81,5	/
Sonstiges Gebäude	(77,2)	/	/	/	/	/
Wohnfläche für Kinder ¹⁾ insgesamt	6,1	-	(1,7)	11,4	22,8	(38,1)
Einfamilienhaus	10,1	-	/	11,9	24,8	(36,3)
Zweifamilienhaus	(9,0)	-	/	(10,9)	/	/
Wohngebäude mit 3 und mehr Wohnungen	3,6	-	(2,2)	10,8	(19,3)	/
Sonstiges Gebäude	/	-	/	/	/	/

1) Kinder unter 18 Jahren

Noch: 2.1 Private Haushalte nach Wohnverhältnissen am 01.01.2003 sowie nach Haushaltsgröße

Merkmal	Haushalte insgesamt	davon mit ... Person(en)				
		1	2	3	4	5 und mehr
Haushalte als Mieter/mietfrei (1 000)	753	326	266	110	45	/
Prozent						
Einfamilienhaus	(4,5)	/	/	/	/	/
Zweifamilienhaus	(4,8)	/	/	/	/	/
Wohngebäude mit 3 und mehr Wohnungen	88,1	92,7	86,7	83,1	(77,3)	/
Sonstiges Gebäude	(2,5)	/	/	/	/	/
Anzahl je Haushalt						
Anzahl der Räume insgesamt	2,7	2,1	2,9	3,3	3,9	/
Einfamilienhaus	(3,3)	/	/	/	/	/
Zweifamilienhaus	(3,1)	/	/	/	/	/
Wohngebäude mit 3 und mehr Wohnungen	2,6	2,1	2,9	3,3	(3,8)	/
Sonstiges Gebäude	(2,9)	/	/	/	/	/
m ² je Haushalt						
Wohnfläche insgesamt	61,6	50	66,4	73,7	83,8	/
Einfamilienhaus	(82,4)	/	/	/	/	/
Zweifamilienhaus	(83,7)	/	/	/	/	/
Wohngebäude mit 3 und mehr Wohnungen	59,0	48,9	64,0	71,4	(79,4)	/
Sonstiges Gebäude	(70,2)	/	/	/	/	/
Wohnfläche für Kinder ¹⁾ insgesamt	3,8	-	(2,2)	10,9	20,9	/
Einfamilienhaus	(8,9)	-	/	/	/	/
Zweifamilienhaus	(5,8)	-	/	/	/	/
Wohngebäude mit 3 und mehr Wohnungen	3,4	-	(2,3)	10,7	(19,4)	/
Sonstiges Gebäude	/	-	/	/	/	/
Haushalte in Wohneigentum (1 000)	419	(39)	155	124	86	(16)
Prozent						
Einfamilienhaus	84,4	(77,7)	85,1	85,8	85,1	(79,2)
Zweifamilienhaus	(8,4)	/	(7,7)	/	/	/
Wohngebäude mit 3 und mehr Wohnungen	(6,4)	/	(6,7)	/	/	/
Sonstiges Gebäude	/	/	/	/	/	/
Anzahl je Haushalt						
Anzahl der Räume insgesamt	4,2	(3,1)	4,0	4,2	4,7	(5,5)
Einfamilienhaus	4,3	(3,2)	4,2	4,3	4,8	(5,4)
Zweifamilienhaus	(4,0)	/	(3,4)	/	/	/
Wohngebäude mit 3 und mehr Wohnungen	(3,3)	/	(3,0)	/	/	/
Sonstiges Gebäude	/	/	/	/	/	/
m ² je Haushalt						
Wohnfläche insgesamt	115,2	(89,6)	108,9	120,6	126,0	(138,8)
Einfamilienhaus	118,2	(94,4)	111,7	123,3	129,5	(132,5)
Zweifamilienhaus	(108,3)	/	(92,4)	/	/	/
Wohngebäude mit 3 und mehr Wohnungen	(85,8)	/	(89,0)	/	/	/
Sonstiges Gebäude	/	/	/	/	/	/
Wohnfläche für Kinder ¹⁾ insgesamt	10,2	-	/	11,8	23,7	(41,7)
Einfamilienhaus	10,2	-	/	11,7	24,6	(36,7)
Zweifamilienhaus	(12,3)	-	/	/	/	/
Wohngebäude mit 3 und mehr Wohnungen	(8,1)	-	/	/	/	/
Sonstiges Gebäude	/	-	/	/	-	/

1) Kinder unter 18 Jahren

2.2 Private Haushalte nach Wohnverhältnissen am 01.01.2003 sowie nach Haushaltstyp

Merkmal	Haushalte insgesamt	Alleinlebende(r)		Allein- erziehende ¹⁾	Paare ²⁾	davon	
		Mann	Frau			ohne Kind(er)	mit Kind(ern) ¹⁾
Haushalte insgesamt (1 000)	1 173	102	263	(55)	544	350	194
Prozent							
Einfamilienhaus	33,1	/	(10,5)	/	43,4	37,8	53,5
Zweifamilienhaus	6,1	/	/	/	(7,2)	(6,5)	(8,6)
Wohngebäude mit 3 und mehr Wohnungen	58,9	(82,9)	84,4	(78,4)	47,2	53,1	36,6
Sonstiges Gebäude	(1,9)	/	/	/	/	/	/
Anzahl je Haushalt							
Anzahl der Räume insgesamt	3,2	2,1	2,2	(3,2)	3,6	3,3	4,0
Einfamilienhaus	4,2	/	(3,1)	/	4,2	4,0	4,4
Zweifamilienhaus	3,5	/	/	/	(3,4)	(3,1)	(3,9)
Wohngebäude mit 3 und mehr Wohnungen	2,6	(1,9)	2,1	(3,0)	3,0	2,9	3,3
Sonstiges Gebäude	(3,0)	/	/	/	/	/	/
m ² je Haushalt							
Wohnfläche insgesamt	80,8	52,3	54,9	(74,1)	91,2	83,5	104,9
Einfamilienhaus	115,0	/	(91,5)	/	115,8	108,9	124,7
Zweifamilienhaus	95,7	/	/	/	(94,9)	(85,7)	(107,3)
Wohngebäude mit 3 und mehr Wohnungen	60,1	(46,8)	49,8	(66,3)	67,9	65,1	75,3
Sonstiges Gebäude	(77,2)	/	/	/	/	/	/
Wohnfläche für Kinder ¹⁾ insgesamt	6,1	-	-	(17,5)	8,2	/	22,5
Einfamilienhaus	10,1	-	-	/	11,9	/	26,6
Zweifamilienhaus	(9,0)	-	-	/	(9,4)	-	(22,1)
Wohngebäude mit 3 und mehr Wohnungen	3,6	-	-	(16,3)	4,7	/	16,8
Sonstiges Gebäude	/	-	-	/	/	-	/

1) Kinder unter 18 Jahren

2) Ehepaare und nichteheliche Lebensgemeinschaften

Noch: 2.2 Private Haushalte nach Wohnverhältnissen am 01.01.2003 sowie nach Haushaltstyp

Merkmal	Haushalte insgesamt	Alleinlebende(r)		Allein- erziehende ¹⁾	Paare ²⁾	davon	
		Mann	Frau			ohne Kind(er)	mit Kind(ern) ¹⁾
Haushalte als Mieter/mietfrei (1 000)	753	(91)	236	(47)	294	207	87
				Prozent			
Einfamilienhaus	(4,5)	/	/	/	(7,5)	/	/
Zweifamilienhaus	(4,8)	/	/	/	(6,4)	/	/
Wohngebäude mit 3 und mehr Wohnungen	88,1	(90,6)	93,5	(90,9)	82,6	85,3	76,1
Sonstiges Gebäude	(2,5)	/	/	/	/	/	/
				Anzahl je Haushalt			
Anzahl der Räume insgesamt	2,7	(2,0)	2,1	(3,0)	3,0	2,9	3,4
Einfamilienhaus	(3,3)	/	/	/	(3,5)	/	/
Zweifamilienhaus	(3,1)	/	/	/	(3,1)	/	/
Wohngebäude mit 3 und mehr Wohnungen	2,6	(1,9)	2,1	(3,0)	3,0	2,9	3,3
Sonstiges Gebäude	(2,9)	/	/	/	/	/	/
				m ² je Haushalt			
Wohnfläche insgesamt	61,6	(48,0)	50,8	(67,1)	70,3	66,7	78,8
Einfamilienhaus	(82,4)	/	/	/	(87,5)	/	/
Zweifamilienhaus	(83,7)	/	/	/	(84,2)	/	/
Wohngebäude mit 3 und mehr Wohnungen	59,0	(46,4)	49,8	(66,2)	67,0	63,9	75,3
Sonstiges Gebäude	(70,2)	/	/	/	/	/	/
Wohnfläche für Kinder ¹⁾ insgesamt	3,8	-	-	(16,4)	5,2	/	17,6
Einfamilienhaus	(8,9)	-	-	/	/	-	/
Zweifamilienhaus	(5,8)	-	-	/	/	-	/
Wohngebäude mit 3 und mehr Wohnungen	3,4	-	-	(16,2)	4,6	/	16,8
Sonstiges Gebäude	/	-	-	/	/	-	/
Haushalte in Wohneigentum..... (1 000)	419	/	(27)	/	250	142	108
				Prozent			
Einfamilienhaus	84,4	/	(85,4)	/	85,6	85,2	86,0
Zweifamilienhaus	(8,4)	/	/	/	(8,2)	(7,9)	/
Wohngebäude mit 3 und mehr Wohnungen	(6,4)	/	/	/	(5,7)	/	/
Sonstiges Gebäude	/	/	/	/	/	/	/
				Anzahl je Haushalt			
Anzahl der Räume insgesamt	4,2	/	(3,0)	/	4,2	4,0	4,4
Einfamilienhaus	4,3	/	(3,1)	/	4,3	4,1	4,5
Zweifamilienhaus	(4,0)	/	/	/	(3,8)	(3,4)	/
Wohngebäude mit 3 und mehr Wohnungen	(3,3)	/	/	/	(3,0)	/	/
Sonstiges Gebäude	/	/	/	/	/	/	/
				m ² je Haushalt			
Wohnfläche insgesamt	115,2	/	(90,5)	/	115,7	108,1	125,9
Einfamilienhaus	118,2	/	(94,3)	/	118,8	110,7	129,4
Zweifamilienhaus	(108,3)	/	/	/	(104,8)	(92,9)	/
Wohngebäude mit 3 und mehr Wohnungen	(85,8)	/	/	/	(83,9)	/	/
Sonstiges Gebäude	/	/	/	/	/	/	/
Wohnfläche für Kinder ¹⁾ insgesamt	10,2	-	-	/	11,6	/	26,6
Einfamilienhaus	10,2	-	-	/	12,0	/	27,2
Zweifamilienhaus	(12,3)	-	-	/	/	-	/
Wohngebäude mit 3 und mehr Wohnungen	(8,1)	-	-	/	/	/	/
Sonstiges Gebäude	/	-	-	/	/	-	/

1) Kinder unter 18 Jahren

2) Ehepaare und nichteheliche Lebensgemeinschaften

2.3 Private Haushalte nach Wohnverhältnissen am 01.01.2003

Lfd. Nr.	Merkmal	Haushalte insgesamt	Soziale Stellung			
			Arbeitnehmer	davon		
				Beamte	Angestellte	Arbeiter
1	Haushalte insgesamt (1 000)	1 173	578	47	303	228
						Pro-
2	Einfamilienhaus	33,1	39,6	(43,7)	40,7	37,2
3	Zweifamilienhaus	6,1	(7,2)	/	(7,6)	/
4	Wohngebäude mit 3 und mehr Wohnungen	58,9	51,3	(38,5)	49,9	55,7
5	Sonstiges Gebäude	(1,9)	/	/	/	/
						Anzahl je
6	Anzahl der Räume insgesamt	3,2	3,5	3,9	3,6	3,3
7	Einfamilienhaus	4,2	4,3	(4,9)	4,4	3,9
8	Zweifamilienhaus	3,5	(3,6)	/	(3,8)	/
9	Wohngebäude mit 3 und mehr Wohnungen	2,6	2,9	(3,1)	2,9	2,9
10	Sonstiges Gebäude	(3,0)	/	/	/	/
						m ² je
11	Wohnfläche insgesamt	80,8	88,6	99,8	91,1	83,0
12	Einfamilienhaus	115,0	116,8	(126,6)	120,0	109,7
13	Zweifamilienhaus	95,7	(100,0)	/	(106,0)	/
14	Wohngebäude mit 3 und mehr Wohnungen	60,1	65,8	(74,0)	66,1	64,2
15	Sonstiges Gebäude	(77,2)	/	/	/	/
16	Wohnfläche für Kinder ²⁾ insgesamt	6,1	9,5	(12,9)	9,2	9,3
17	Einfamilienhaus	10,1	13,6	(18,1)	13,6	(12,4)
18	Zweifamilienhaus	(9,0)	(11,0)	/	(10,0)	/
19	Wohngebäude mit 3 und mehr Wohnungen	3,6	6,3	/	5,7	(6,7)
20	Sonstiges Gebäude	/	/	/	/	/

1) einschl. Pensionäre

2) Kinder unter 18 Jahren

sowie nach sozialer Stellung des/der Haupteinkommensbeziehers/-bezieherin

des/der Haupteinkommensbeziehers/-bezieherin				Lfd. Nr.
Selbstständige	Nichterwerbstätige	darunter	Arbeitslose	
		Rentner ¹⁾		
67	403	389	124	1
zent				
(60,2)	21,1	21,8	(27,1)	2
/	(4,3)	/	/	3
/	72,9	72,5	68,4	4
/	/	/	/	5
Haushalt				
4,2	2,8	2,8	2,7	6
(4,9)	3,9	3,9	(3,5)	7
/	(3,0)	/	/	8
/	2,4	2,4	2,4	9
/	/	/	/	10
Haushalt				
119,1	67,1	67,5	67,8	11
(142,6)	103,3	103,4	(99,1)	12
/	(81,6)	/	/	13
/	55,5	55,5	54,5	14
/	/	/	/	15
(11,2)	/	/	(6,2)	16
(12,7)	/	/	/	17
/	/	-	/	18
/	/	/	(6,1)	19
/	-	-	-	20

Noch: 2.3 Private Haushalte nach Wohnverhältnissen am 01.01.2003

Lfd. Nr.	Merkmal	Haushalte insgesamt	Soziale Stellung			
			Arbeit- nehmer	davon		
				Beamte	Angestellte	Arbeiter
1	Haushalte als Mieter/mietfrei (1 000)	753	320	(23)	165	132
						Pro-
2	Einfamilienhaus	(4,5)	(4,8)	/	/	/
3	Zweifamilienhaus	(4,8)	(5,7)	/	/	/
4	Wohngebäude mit 3 und mehr Wohnungen	88,1	86,3	(71,3)	86,4	88,7
5	Sonstiges Gebäude	(2,5)	/	/	/	/
						Anzahl je
6	Anzahl der Räume insgesamt	2,7	2,9	(3,0)	2,9	2,9
7	Einfamilienhaus	(3,3)	(3,5)	/	/	/
8	Zweifamilienhaus	(3,1)	(3,2)	/	/	/
9	Wohngebäude mit 3 und mehr Wohnungen	2,6	2,9	(3,0)	2,9	2,9
10	Sonstiges Gebäude	(2,9)	/	/	/	/
						m ² je
11	Wohnfläche insgesamt	61,6	67,0	(71,3)	68,6	64,2
12	Einfamilienhaus	(82,4)	(83,6)	/	/	/
13	Zweifamilienhaus	(83,7)	(88,6)	/	/	/
14	Wohngebäude mit 3 und mehr Wohnungen	59,0	64,4	(69,5)	64,8	63,2
15	Sonstiges Gebäude	(70,2)	/	/	/	/
16	Wohnfläche für Kinder ²⁾ insgesamt	3,8	6,7	(7,7)	6,6	(6,7)
17	Einfamilienhaus	(8,9)	/	/	/	/
18	Zweifamilienhaus	(5,8)	(9,8)	/	/	/
19	Wohngebäude mit 3 und mehr Wohnungen	3,4	6,1	/	5,7	(6,5)
20	Sonstiges Gebäude	/	/	-	/	/
21	Haushalte in Wohneigentum (1 000)	419	258	(24)	139	96
						Pro-
22	Einfamilienhaus	84,4	82,7	(82,9)	83,5	81,4
23	Zweifamilienhaus	(8,4)	(9,0)	/	(9,8)	/
24	Wohngebäude mit 3 und mehr Wohnungen	(6,4)	(7,9)	/	(6,5)	/
25	Sonstiges Gebäude	/	/	/	/	/
						Anzahl je
26	Anzahl der Räume insgesamt	4,2	4,2	(4,9)	4,3	3,9
27	Einfamilienhaus	4,3	4,3	(4,9)	4,4	4,0
28	Zweifamilienhaus	(4,0)	(4,0)	/	(4,1)	/
29	Wohngebäude mit 3 und mehr Wohnungen	(3,3)	(3,4)	/	(3,5)	/
30	Sonstiges Gebäude	/	/	/	/	/
						m ² je
31	Wohnfläche insgesamt	115,2	115,5	(127,4)	117,8	109,1
32	Einfamilienhaus	118,2	119,2	(127,9)	121,2	113,8
33	Zweifamilienhaus	(108,3)	(109,0)	/	(109,7)	/
34	Wohngebäude mit 3 und mehr Wohnungen	(85,8)	(84,3)	/	(86,2)	/
35	Sonstiges Gebäude	/	/	/	/	/
36	Wohnfläche für Kinder ²⁾ insgesamt	10,2	13,0	(17,9)	12,4	(12,8)
37	Einfamilienhaus	10,2	13,5	(18,1)	13,1	(13,0)
38	Zweifamilienhaus	(12,3)	(11,9)	/	/	/
39	Wohngebäude mit 3 und mehr Wohnungen	(8,1)	/	/	/	/
40	Sonstiges Gebäude	/	/	/	/	/

1) einschl. Pensionäre

2) Kinder unter 18 Jahren

sowie nach sozialer Stellung des/der Haupteinkommensbeziehers/-bezieherin

des/der Haupteinkommensbeziehers/-bezieherin				Lfd. Nr.
Selbstständige	Nichterwerbstätige	darunter	Arbeitslose	
		Rentner ¹⁾		
(22)	320	306	91	1
zent				
/	/	/	/	2
/	/	/	/	3
/	90,1	90,3	92,3	4
	/	/	/	5
Haushalt				
(2,7)	2,5	2,5	2,4	6
/	/	/	/	7
/	/	/	/	8
/	2,4	2,4	2,4	9
/	/	/	/	10
Haushalt				
(70,0)	57,2	57,3	55,8	11
/	/	/	/	12
/	/	/	/	13
/	54,9	54,9	54,1	14
/	/	/	/	15
/	/	/	(5,8)	16
/	/	/	/	17
/	/	-	/	18
/	/	/	(5,9)	19
/	-	-	-	20
(45)	83	83	(33)	21
zent				
(84,8)	87,0	87,0	(90,7)	22
/	/	/	/	23
/	/	/	/	24
/	-	-	-	25
Haushalt				
(4,9)	4,0	4,0	(3,6)	26
(5,0)	4,1	4,1	(3,6)	27
/	/	/	/	28
/	/	/	/	29
/	-	-	-	30
Haushalt				
(142,7)	105,0	105,0	(101,1)	31
(144,8)	107,7	107,8	(101,7)	32
/	/	/	/	33
/	/	/	/	34
/	-	-	-	35
(14,3)	/	/	/	36
(12,6)	/	/	/	37
/	-	-	-	38
-	/	/	/	39
/	-	-	-	40

2.4 Private Haushalte nach Wohnverhältnissen am 01.01.2003

Lfd. Nr.	Merkmal	Haushalte insgesamt	davon nach dem Alter des/der		
			unter 25	25 – 35	35 – 45
1	Haushalte insgesamt (1 000)	1 173	/	103	278
Pro-					
3	Einfamilienhaus	33,1	-	(23,7)	41,8
4	Zweifamilienhaus	6,1	-	/	(7,1)
5	Wohngebäude mit 3 und mehr Wohnungen	58,9	/	64,0	50,4
6	Sonstiges Gebäude	(1,9)	/	/	/
Anzahl je					
7	Anzahl der Räume insgesamt	3,2	/	2,9	3,6
8	Einfamilienhaus	4,2	-	(4,0)	4,4
9	Zweifamilienhaus	3,5	-	/	(4,1)
10	Wohngebäude mit 3 und mehr Wohnungen	2,6	/	2,5	2,9
11	Sonstiges Gebäude	(3,0)	/	/	/
m² je					
12	Wohnfläche insgesamt	80,8	/	74,3	93,5
13	Einfamilienhaus	115,0	-	(110,1)	123,8
14	Zweifamilienhaus	95,7	-	/	(109,0)
15	Wohngebäude mit 3 und mehr Wohnungen	60,1	/	60,4	65,9
16	Sonstiges Gebäude	(77,2)	/	/	/
17	Wohnfläche für Kinder ¹⁾ insgesamt	6,1	/	(9,5)	15,1
18	Einfamilienhaus	10,1	-	(16,7)	21,2
19	Zweifamilienhaus	(9,0)	-	/	(17,6)
20	Wohngebäude mit 3 und mehr Wohnungen	3,6	/	(6,4)	9,7
21	Sonstiges Gebäude	/	/	/	/

1) Kinder unter 18 Jahren

nach Alter des/der Haupteinkommensbeziehers/-bezieherin

Haupteinkommensbeziehers/-bezieherin von ... bis unter ... Jahre					Lfd. Nr.
45 – 55	55 – 65	65 – 70	70 – 80	80 und mehr	
272	209	113	156	/	1
zent					
37,2	40,1	(34,7)	(13,9)	/	3
(6,0)	/	/	/	/	4
54,8	52,0	57,3	82,1	/	5
/	/	/	/	-	6
Haushalt					
3,4	3,2	3,2	2,6	/	7
4,3	3,8	(4,4)	(4,0)	/	8
(3,6)	/	/	/	/	9
2,8	2,7	2,6	2,4	/	10
/	/	/	/	-	11
Haushalt					
85,4	80,9	78,5	62,4	/	12
117,7	105,1	(112,1)	(105,0)	/	13
(99,1)	/	/	/	/	14
62,6	59,8	57,9	54,3	/	15
/	/	/	/	-	16
6,2	/	/	/	-	17
(9,0)	/	-	/	-	18
/	/	-	-	-	19
(4,4)	/	/	-	-	20
/	-	-	-	-	21

Noch: 2.4 Private Haushalte nach Wohnverhältnissen am 01.01.2003

Lfd. Nr.	Merkmal	Haushalte insgesamt	davon nach dem Alter des/der		
			unter 25	25 – 35	35 – 45
1	Haushalte als Mieter/mietfrei (1 000)	753	/	85	148
					Pro-
2	Einfamilienhaus	(4,5)	-	/	/
3	Zweifamilienhaus	(4,8)	-	/	/
4	Wohngebäude mit 3 und mehr Wohnungen	88,1	/	76,4	89,3
5	Sonstiges Gebäude	(2,5)	/	/	/
					Anzahl je
6	Anzahl der Räume insgesamt	2,7	/	2,6	3,0
7	Einfamilienhaus	(3,3)	-	/	/
8	Zweifamilienhaus	(3,1)	-	/	/
9	Wohngebäude mit 3 und mehr Wohnungen	2,6	/	2,5	2,9
10	Sonstiges Gebäude	(2,9)	/	/	/
					m ² je
11	Wohnfläche insgesamt	61,6	/	63,0	68,3
12	Einfamilienhaus	(82,4)	-	/	/
13	Zweifamilienhaus	(83,7)	-	/	/
14	Wohngebäude mit 3 und mehr Wohnungen	59,0	/	60,6	64,5
15	Sonstiges Gebäude	(70,2)	/	/	/
16	Wohnfläche für Kinder ¹⁾ insgesamt	3,8	/	(8,0)	10,2
17	Einfamilienhaus	(8,9)	-	/	/
18	Zweifamilienhaus	(5,8)	-	/	/
19	Wohngebäude mit 3 und mehr Wohnungen	3,4	/	(6,6)	9,5
20	Sonstiges Gebäude	/	-	/	/
21	Haushalte in Wohneigentum (1 000)	419	/	(19)	130
					Pro-
22	Einfamilienhaus	84,4	-	(81,8)	84,3
23	Zweifamilienhaus	(8,4)	-	/	(8,9)
24	Wohngebäude mit 3 und mehr Wohnungen	(6,4)	-	/	/
25	Sonstiges Gebäude	/	/	/	/
					Anzahl je
26	Anzahl der Räume insgesamt	4,2	/	(4,3)	4,4
27	Einfamilienhaus	4,3	-	(4,6)	4,5
28	Zweifamilienhaus	(4,0)	-	/	(4,3)
29	Wohngebäude mit 3 und mehr Wohnungen	(3,3)	-	/	/
30	Sonstiges Gebäude	/	/	/	/
					m ² je
31	Wohnfläche insgesamt	115,2	/	(125,6)	122,1
32	Einfamilienhaus	118,2	-	(134,9)	125,5
33	Zweifamilienhaus	(108,3)	-	/	(113,2)
34	Wohngebäude mit 3 und mehr Wohnungen	(85,8)	-	/	/
35	Sonstiges Gebäude	/	/	/	/
36	Wohnfläche für Kinder ¹⁾ insgesamt	10,2	/	(16,3)	20,7
37	Einfamilienhaus	10,2	-	(19,1)	21,3
38	Zweifamilienhaus	(12,3)	-	-	/
39	Wohngebäude mit 3 und mehr Wohnungen	(8,1)	-	-	/
40	Sonstiges Gebäude	/	/	/	/

1) Kinder unter 18 Jahren

sowie nach Alter des/der Haupteinkommensbeziehers/-bezieherin

Haupteinkommensbeziehers/-bezieherin von ... bis unter ... Jahre						Lfd. Nr.
45 – 55	55 – 65	65 – 70	70 – 80	80 und mehr		
153	121	74	133	/		1
zent						
/	/	/	/	/		2
/	/	/	/	/		3
91,3	87,2	84,6	(95,0)	/		4
/	/	/	/	-		5
Haushalt						
2,8	2,7	2,7	2,4	/		6
/	/	/	/	/		7
/	/	/	/	/		8
2,8	2,7	2,6	(2,3)	/		9
/	/	/	/	-		10
Haushalt						
62,2	61,3	62,1	54,7	/		11
/	/	/	/	/		12
/	/	/	/	/		13
61,1	58,9	57,4	(53,2)	/		14
/	/	/	/	-		15
(4,1)	/	/	-	-		16
/	/	-	-	-		17
/	/	-	-	-		18
(4,0)	/	/	-	-		19
/	-	-	-	-		20
119	88	(39)	(24)	/		21
zent						
82,5	85,7	(88,1)	(86,3)	/		22
/	/	/	/	-		23
/	/	/	/	-		24
/	/	-	-	-		25
Haushalt						
4,2	3,9	(4,3)	(3,9)	/		26
4,3	3,9	(4,5)	(4,1)	/		27
/	/	/	/	-		28
/	/	/	/	-		29
/	/	-	-	-		30
Haushalt						
115,2	107,8	(109,3)	(105,7)	/		31
118,5	108,5	(113,9)	(106,0)	/		32
/	/	/	/	-		33
/	/	/	/	-		34
/	/	-	-	-		35
9,0	/	-	/	-		36
(8,8)	/	-	/	-		37
/	/	-	-	-		38
/	/	-	-	-		39
-	-	-	-	-		40

2.5 Private Haushalte nach Wohnverhältnissen am 01.01.2003

Lfd. Nr	Merkmal	Haushalte insgesamt	monatliches		
			unter 900	900 – 1 300	1 300 – 1 500
1	Haushalte insgesamt (1 000)	1 173	205	227	108
					Pro-
2	Einfamilienhaus	33,1	/	(20,5)	(28,4)
3	Zweifamilienhaus	6,1	/	/	/
4	Wohngebäude mit 3 und mehr Wohnungen	58,9	82,5	75,2	(62,9)
5	Sonstiges Gebäude	(1,9)	/	/	/
					Anzahl je
6	Anzahl der Räume insgesamt	3,2	2,2	2,6	3,1
7	Einfamilienhaus	4,2	/	(3,5)	(3,8)
8	Zweifamilienhaus	3,5	/	/	/
9	Wohngebäude mit 3 und mehr Wohnungen	2,6	2,0	2,3	(2,8)
10	Sonstiges Gebäude	(3,0)	/	/	/
					m ² je
11	Wohnfläche insgesamt	80,8	53,7	64,9	76,1
12	Einfamilienhaus	115,0	/	(101,6)	(107,2)
13	Zweifamilienhaus	95,7	/	/	/
14	Wohngebäude mit 3 und mehr Wohnungen	60,1	47,9	54,5	(60,4)
15	Sonstiges Gebäude	(77,2)	/	/	/
16	Wohnfläche für Kinder ²⁾ insgesamt	6,1	/	(2,8)	(3,3)
17	Einfamilienhaus	10,1	/	/	/
18	Zweifamilienhaus	(9,0)	/	-	/
19	Wohngebäude mit 3 und mehr Wohnungen	3,6	/	(2,4)	/
20	Sonstiges Gebäude	/	-	/	/

1) Selbsteinstufung der Haushalte am 01.01.2003, ohne Haushalte von Landwirten

2) Kinder unter 18 Jahren

sowie nach monatlichem Haushaltsnettoeinkommen

Haushaltsnettoeinkommen von ... bis unter ... EUR ¹⁾					Lfd. Nr.
1 500 – 2 000	2 000 – 2 600	2 600 – 3 600	3 600 – 5 000	5 000 – 18 000	
222	183	147	55	(23)	1
zent					
33,2	43,0	54,8	63,2	(76,9)	2
(7,3)	(5,8)	(9,4)	(14,0)	/	3
57,5	49,2	34,5	(22,4)	/	4
/	/	/	/	/	5
Haushalt					
3,4	3,7	4,1	4,5	(5,2)	6
4,1	4,3	4,6	4,6	(5,4)	7
(3,2)	(3,5)	(4,1)	(4,6)	/	8
3,0	3,1	3,3	(4,0)	/	9
/	/	/	/	/	10
Haushalt					
83,6	90,1	105,8	119,6	(142,9)	11
112,8	113,5	123,4	128,7	(147,2)	12
(82,2)	(91,3)	(114,9)	(123,3)	/	13
66,8	69,7	76,2	(91,5)	/	14
/	/	/	/	/	15
7,3	9,0	10,3	13,0	/	16
(10,9)	(12,9)	11,7	(13,9)	/	17
/	/	/	/	/	18
(5,4)	(5,9)	(6,8)	(10,1)	/	19
/	/	/	/	-	20

Noch: 2.5 Private Haushalte nach Wohnverhältnissen am 01.01.2003

Lfd. Nr.	Merkmal	Haushalte insgesamt	monatliches		
			unter 900	900 – 1 300	1 300 – 1 500
1	Haushalte als Mieter/mietfrei (1 000)	753	185	184	76
2	Einfamilienhaus	(4,5)	/	/	Pro-
3	Zweifamilienhaus	(4,8)	/	/	/
4	Wohngebäude mit 3 und mehr Wohnungen	88,1	91,4	90,6	(89,2)
5	Sonstiges Gebäude	(2,5)	/	/	/
6	Anzahl der Räume insgesamt	2,7	2,1	2,3	Anzahl je
7	Einfamilienhaus	(3,3)	/	/	2,8
8	Zweifamilienhaus	(3,1)	/	/	/
9	Wohngebäude mit 3 und mehr Wohnungen	2,6	2,0	2,3	(2,8)
10	Sonstiges Gebäude	(2,9)	/	/	/
11	Wohnfläche insgesamt	61,6	49,3	55,6	m ² je
12	Einfamilienhaus	(82,4)	/	/	62,7
13	Zweifamilienhaus	(83,7)	/	/	/
14	Wohngebäude mit 3 und mehr Wohnungen	59,0	47,9	54,2	(60,3)
15	Sonstiges Gebäude	(70,2)	/	/	/
16	Wohnfläche für Kinder ²⁾ insgesamt	3,8	/	(2,6)	/
17	Einfamilienhaus	(8,9)	/	/	/
18	Zweifamilienhaus	(5,8)	/	-	-
19	Wohngebäude mit 3 und mehr Wohnungen	3,4	/	(2,5)	/
20	Sonstiges Gebäude	/	-	/	-
21	Haushalte in Wohneigentum (1 000)	419	/	(43)	(33)
22	Einfamilienhaus	84,4	/	(87,7)	Pro-
23	Zweifamilienhaus	(8,4)	/	/	(89,0)
24	Wohngebäude mit 3 und mehr Wohnungen	(6,4)	-	/	/
25	Sonstiges Gebäude	/	-	-	/
26	Anzahl der Räume insgesamt	4,2	/	(3,6)	Anzahl je
27	Einfamilienhaus	4,3	/	(3,7)	(3,8)
28	Zweifamilienhaus	(4,0)	/	/	/
29	Wohngebäude mit 3 und mehr Wohnungen	(3,3)	-	/	/
30	Sonstiges Gebäude	/	-	-	/
31	Wohnfläche insgesamt	115,2	/	(104,1)	m ² je
32	Einfamilienhaus	118,2	/	(109,0)	(107,3)
33	Zweifamilienhaus	(108,3)	/	/	/
34	Wohngebäude mit 3 und mehr Wohnungen	(85,8)	-	/	/
35	Sonstiges Gebäude	/	-	-	/
36	Wohnfläche für Kinder ²⁾ insgesamt	10,2	/	/	/
37	Einfamilienhaus	10,2	/	/	/
38	Zweifamilienhaus	(12,3)	-	-	/
39	Wohngebäude mit 3 und mehr Wohnungen	(8,1)	-	-	-
40	Sonstiges Gebäude	/	-	-	/

1) Selbsteinstufung der Haushalte am 01.01.2003, ohne Haushalte von Landwirten

2) Kinder unter 18 Jahren

sowie nach monatlichem Haushaltsnettoeinkommen

Haushaltsnettoeinkommen von ... bis unter ... EUR ¹⁾					Lfd. Nr.
1 500 – 2 000	2 000 – 2 600	2 600 – 3 600	3 600 – 5 000	5 000 – 18 000	
140	98	54	(14)	/	1
zent					
/	/	/	/	/	2
/	/	/	/	/	3
86,5	85,5	82,6	(70,6)	/	4
/	/	/	-	-	5
Haushalt					
3,0	3,2	3,4	(3,8)	/	6
/	/	/	/	/	7
/	/	/	/	/	8
3,0	3,1	3,3	(3,8)	/	9
/	/	/	-	-	10
Haushalt					
66,8	71,8	80,3	(91,8)	/	11
/	/	/	/	/	12
/	/	/	/	/	13
65,5	68,7	75,4	(84,6)	/	14
/	/	/	-	-	15
(5,3)	(6,1)	(7,9)	(11,1)	/	16
/	/	/	/	/	17
/	/	/	/	/	18
(5,2)	(5,6)	(6,4)	/	/	19
/	/	/	-	-	20
82	85	93	41	(21)	21
zent					
80,3	86,9	84,0	79,3	(79,7)	22
/	/	/	/	/	23
/	/	/	/	/	24
/	/	/	/	/	25
Haushalt					
4,0	4,2	4,5	4,7	(5,2)	26
4,1	4,4	4,6	4,7	(5,4)	27
/	/	/	/	/	28
/	/	/	/	/	29
/	/	/	/	/	30
Haushalt					
112,0	111,3	120,8	129,2	(145,7)	31
117,0	114,8	124,4	129,7	(148,3)	32
/	/	/	/	/	33
/	/	/	/	/	34
/	/	/	/	/	35
(10,7)	(12,2)	11,7	(13,7)	/	36
(11,3)	(12,9)	11,3	(13,6)	/	37
/	/	/	/	/	38
/	/	/	/	-	39
-	/	/	/	-	40

2.6 Private Haushalte nach Wohnverhältnissen am 01.01.2003 sowie nach Größe der Wohngemeinde

Merkmal	Haushalte insgesamt	davon in Wohngemeinden von ... bis unter ... Einwohner			
		unter 5 000	5 000 – 20 000	20 000 – 100 000	100 000 und mehr
Haushalte insgesamt (1 000)	1 173	227	347	429	170
Prozent					
Einfamilienhaus	33,1	65,8	42,3	18,6	(6,9)
Zweifamilienhaus	6,1	(11,7)	(8,3)	(3,2)	/
Wohngebäude mit 3 und mehr Wohnungen	58,9	(21,5)	47,6	75,9	89,1
Sonstiges Gebäude	(1,9)	/	/	/	/
Anzahl je Haushalt					
Anzahl der Räume insgesamt	3,2	3,8	3,4	2,9	2,7
Einfamilienhaus	4,2	4,1	4,3	4,1	(4,2)
Zweifamilienhaus	3,5	(3,5)	(3,6)	(3,3)	/
Wohngebäude mit 3 und mehr Wohnungen	2,6	(3,0)	2,6	2,6	2,6
Sonstiges Gebäude	(3,0)	/	/	/	/
m ² je Haushalt					
Wohnfläche insgesamt	80,8	102,4	87,8	69,9	64,8
Einfamilienhaus	115,0	115,0	116,7	111,6	(116,2)
Zweifamilienhaus	95,7	(94,8)	(96,7)	(95,2)	/
Wohngebäude mit 3 und mehr Wohnungen	60,1	(69,0)	60,3	58,5	60,4
Sonstiges Gebäude	(77,2)	/	/	/	/
Wohnfläche für Kinder ¹⁾ insgesamt	6,1	8,6	7,7	4,2	(4,4)
Einfamilienhaus	10,1	9,2	11,9	(8,2)	/
Zweifamilienhaus	(9,0)	/	/	/	/
Wohngebäude mit 3 und mehr Wohnungen	3,6	(6,8)	(3,9)	2,9	(3,9)
Sonstiges Gebäude	/	/	/	/	-

1) Kinder unter 18 Jahren

Noch: 2.6 Private Haushalte nach Wohnverhältnissen am 01.01.2003 sowie nach Größe der Wohngemeinde

Merkmal	Haushalte insgesamt	davon in Wohngemeinden von ... bis unter ... Einwohner			
		unter 5 000	5 000 – 20 000	20 000 – 100 000	100 000 und mehr
Haushalte als Mieter/mietfrei (1 000)	753	77	190	337	150
Prozent					
Einfamilienhaus	(4,5)	/	/	/	/
Zweifamilienhaus	(4,8)	(16,9)	(7,8)	/	/
Wohngebäude mit 3 und mehr Wohnungen	88,1	(59,0)	83,1	94,1	96,0
Sonstiges Gebäude	(2,5)	/	/	/	/
Anzahl je Haushalt					
Anzahl der Räume insgesamt	2,7	2,9	2,7	2,6	2,6
Einfamilienhaus	(3,3)	/	/	/	/
Zweifamilienhaus	(3,1)	(3,0)	(3,0)	/	/
Wohngebäude mit 3 und mehr Wohnungen	2,6	(2,8)	2,6	2,6	2,6
Sonstiges Gebäude	(2,9)	/	/	/	/
m ² je Haushalt					
Wohnfläche insgesamt	61,6	71,2	63,7	59,0	59,8
Einfamilienhaus	(82,4)	/	/	/	/
Zweifamilienhaus	(83,7)	(84,5)	(84,0)	/	/
Wohngebäude mit 3 und mehr Wohnungen	59,0	(66,2)	58,7	57,8	59,7
Sonstiges Gebäude	(70,2)	/	/	/	/
Wohnfläche für Kinder ¹⁾ insgesamt	3,8	(6,9)	(4,0)	3	(3,9)
Einfamilienhaus	(8,9)	/	/	/	/
Zweifamilienhaus	(5,8)	/	/	/	/
Wohngebäude mit 3 und mehr Wohnungen	3,4	(6,1)	(3,5)	2,8	(3,8)
Sonstiges Gebäude	/	/	/	/	-
Haushalte in Wohneigentum (1 000)	419	151	157	92	(20)
Prozent					
Einfamilienhaus	84,4	88,3	84,7	83,8	(54,5)
Zweifamilienhaus	(8,4)	(9,1)	(9,0)	/	/
Wohngebäude mit 3 und mehr Wohnungen	(6,4)	/	/	/	/
Sonstiges Gebäude	/	/	/	/	/
Anzahl je Haushalt					
Anzahl der Räume insgesamt	4,2	4,2	4,3	4,0	(3,8)
Einfamilienhaus	4,3	4,3	4,4	4,2	(4,3)
Zweifamilienhaus	(4,0)	(4,0)	(4,1)	/	/
Wohngebäude mit 3 und mehr Wohnungen	(3,3)	/	/	/	/
Sonstiges Gebäude	/	/	/	/	/
m ² je Haushalt					
Wohnfläche insgesamt	115,2	118,3	116,7	110,2	(103,1)
Einfamilienhaus	118,2	120,1	119,0	113,2	(119,8)
Zweifamilienhaus	(108,3)	(104,6)	(109,9)	/	/
Wohngebäude mit 3 und mehr Wohnungen	(85,8)	/	/	/	/
Sonstiges Gebäude	/	/	/	/	/
Wohnfläche für Kinder ¹⁾ insgesamt	10,2	9,5	12,2	(8,5)	/
Einfamilienhaus	10,2	9,3	12,2	(8,4)	/
Zweifamilienhaus	(12,3)	/	/	/	/
Wohngebäude mit 3 und mehr Wohnungen	(8,1)	/	/	/	/
Sonstiges Gebäude	/	/	/	/	-

1) Kinder unter 18 Jahren

3.1 Private Haushalte nach Heizsystem der Hauptwohnung, Verfügbarkeit von Zweit- und Freizeitwohnungen, Garagen und Stellplätze am 01.01.2003 sowie nach Haushaltsgröße

Merkmal	Haushalte insgesamt	davon mit ... Person(en)				
		1	2	3	4	5 und mehr
Haushalte insgesamt (1 000)	1 173	365	422	234	131	(21)
Haushalte in 1 000						
Haushalte nach Heizsystem						
Fernheizung	492	217	181	64	(27)	/
Zentral-, Etagenheizung	616	128	219	158	96	(15)
Einzel- und/oder Mehrraumöfen	64	/	(21)	/	/	/
Prozent ¹⁾						
Haushalte nach Energieart ²⁾						
Strom	(7,6)	/	(8,2)	/	/	/
Gas	62,7	61,8	62,7	64,2	65,7	/
Heizöl	22,6	(19,5)	23,6	(23,2)	(21,8)	/
Feste Brennstoffe	(9,5)	/	(10,2)	(9,9)	/	/
Sonstiges	/	/	/	/	/	/
Haushalte mit Zweitwohnung						
Haushalte insgesamt (1 000)	(34)	/	/	(12)	(9)	/
Eigentümer (%)	/	/	/	/	/	-
Mieter/mietfrei (%)	(94,3)	/	/	/	(93,4)	/
Wohnfläche je Haushalt in m ²						
Haushalte insgesamt	(32,4)	/	/	(32,4)	(33,0)	/
Eigentümer	/	/	/	/	/	-
Mieter/mietfrei	(30,4)	/	/	/	(32,2)	/
Haushalte mit Freizeitwohnung						
Haushalte insgesamt (1 000)	52	/	(36)	/	/	/
Eigentümer (%)	(82,2)	/	(84,4)	/	/	/
Mieter/mietfrei (%)	/	/	/	/	/	-
Wohnfläche je Haushalt in m ²						
Haushalte insgesamt	37,3	/	(35,9)	/	/	/
Eigentümer	(37,9)	/	(35,3)	/	/	/
Mieter/mietfrei	/	/	/	/	/	-
Haushalte mit Garage						
Haushalte insgesamt (1 000)	536	(61)	256	136	73	(10)
Eigentümer (%)	80,3	(73,2)	79,2	82,2	86,2	(84,0)
Mieter/mietfrei (%)	22,2	/	23,6	(21,7)	(14,4)	/
Haushalte mit Stellplatz						
Haushalte insgesamt (1 000)	273	(44)	95	69	57	(8)
Eigentümer (%)	55,0	/	49,0	62,4	76,3	/
Mieter/mietfrei (%)	46,5	(77,8)	53,4	(39,7)	(24,2)	/

1) errechnet an der Summe aus Zentral-/Etagenheizung sowie Einzel- und/oder Mehrraumöfen

2) bei Zentral-/Etagenheizung sowie Einzel- und/oder Mehrraumöfen

3.2 Private Haushalte nach Heizsystem der Hauptwohnung, Verfügbarkeit von Zweit- und Freizeitwohnungen, Garagen und Stellplätze am 01.01.2003 sowie nach Haushaltstyp

Merkmal	Haushalte insgesamt	Alleinlebende(r)		Allein- erziehende ¹⁾	Paare ²⁾	davon	
		Mann	Frau			ohne Kind(er)	mit Kind(ern) ¹⁾
Haushalte insgesamt (1 000)	1 173	102	263	(55)	544	350	194
Haushalte in 1 000							
Haushalte nach Heizsystem							
Fernheizung	492	(52)	164	(28)	186	140	(46)
Zentral-, Etagenheizung	616	(39)	(89)	(26)	330	192	138
Einzel- und/oder Mehrraumöfen	64	/	/	/	(28)	(18)	/
Prozent ³⁾							
Haushalte nach Energieart ⁴⁾							
Strom	(7,6)	/	/	-	(7,8)	(8,2)	/
Gas	62,7	(60,8)	(62,3)	(76,4)	62,6	61,5	64,2
Heizöl	22,6	/	/	/	23,6	(24,5)	(22,5)
Feste Brennstoffe	(9,5)	/	/	/	(9,2)	(11,2)	/
Sonstiges	/	/	-	/	/	/	/
Haushalte mit Zweitwohnung							
Haushalte insgesamt (1 000)	(34)	/	/	-	/	/	/
Eigentümer (%)	/	/	/	-	/	/	/
Mieter/mietfrei (%)	(94,3)	/	/	-	/	/	/
Wohnfläche je Haushalt in m ²							
Haushalte insgesamt	(32,4)	/	/	-	/	/	/
Eigentümer	/	/	/	-	/	/	/
Mieter/mietfrei	(30,4)	/	/	-	/	/	/
Haushalte mit Freizeitwohnung							
Haushalte insgesamt (1 000)	52	/	/	/	(39)	(35)	/
Eigentümer (%)	(82,2)	/	/	-	(84,2)	(84,8)	/
Mieter/mietfrei (%)	/	-	/	/	/	/	/
Wohnfläche je Haushalt in m ²							
Haushalte insgesamt	37,3	/	/	/	(36,8)	(35,5)	/
Eigentümer	(37,9)	/	/	-	(35,9)	(34,6)	/
Mieter/mietfrei	/	-	/	/	/	/	/
Haushalte mit Garage							
Haushalte insgesamt (1 000)	536	(26)	(34)	/	334	237	96
Eigentümer (%)	80,3	/	(79,8)	/	79,8	81,1	76,4
Mieter/mietfrei (%)	22,2	/	/	/	22,9	21,9	(25,4)
Haushalte mit Stellplatz							
Haushalte insgesamt (1 000)	273	/	(31)	/	149	79	70
Eigentümer (%)	55,0	/	/	/	58,1	(52,0)	65,1
Mieter/mietfrei (%)	46,5	/	(76,1)	/	44,2	(50,9)	(36,6)

1) mit Kind(ern) unter 18 Jahren

2) Ehepaare und nichteheliche Lebensgemeinschaften

3) errechnet an der Summe aus Zentral-/Etagenheizung sowie Einzel- und/oder Mehrraumöfen

4) bei Zentral-/Etagenheizung sowie Einzel- und/oder Mehrraumöfen

3.3 Private Haushalte nach Heizsystem der Hauptwohnung, Verfügbarkeit von Zweit- und Freizeit-Haupteinkommensbezieher/-bezieherin

Lfd. Nr.	Merkmal	Haushalte insgesamt	Soziale Stellung			
			Arbeitnehmer	davon		
				Beamte	Angestellte	Arbeiter
1	Haushalte insgesamt (1 000)	1 173	578	47	303	228
						Haushalte
	Haushalte nach Heizsystem					
2	Fernheizung	492	195	(15)	98	(82)
3	Zentral-, Etagenheizung	616	353	31	192	130
4	Einzel- und/oder Mehrraumöfen	64	(29)	/	(13)	/
						Pro-
	Haushalte nach Energieart ³⁾					
5	Strom	(7,6)	(7,5)	/	(6,6)	/
6	Gas	62,7	64,8	(75,3)	66,3	60,3
7	Heizöl	22,6	22,7	/	22,5	(24,4)
8	Feste Brennstoffe	(9,5)	(6,3)	/	(4,9)	/
9	Sonstiges	/	/	/	/	/
	Haushalte mit Zweitwohnung					
10	Haushalte insgesamt (1 000)	(34)	(30)	/	(12)	/
11	Eigentümer (%)	/	/	/	/	-
12	Mieter/mietfrei (%)	(94,3)	(96,7)	/	(92,8)	/
						Wohnfläche je
13	Haushalte insgesamt	(32,4)	(30,4)	/	(29,3)	/
14	Eigentümer	/	/	/	/	-
15	Mieter/mietfrei	(30,4)	(29,8)	/	(27,9)	/
	Haushalte mit Freizeitwohnung					
16	Haushalte insgesamt (1 000)	52	(18)	/	(12)	/
17	Eigentümer (%)	(82,2)	(89,5)	/	(89,2)	/
18	Mieter/mietfrei (%)	/	/	-	/	/
						Wohnfläche je
19	Haushalte insgesamt	37,3	(39,8)	/	(41,1)	/
20	Eigentümer	(37,9)	(39,7)	/	(40,9)	/
21	Mieter/mietfrei	/	/	-	/	/
	Haushalte mit Garage					
22	Haushalteinsgesamt (1 000)	536	289	(25)	144	120
23	Eigentümer (%)	80,3	78,9	(77,4)	82,2	75,1
24	Mieter/mietfrei (%)	22,2	23,7	/	(20,4)	(27,6)
	Haushalte mit Stellplatz					
25	Haushalte insgesamt (1 000)	273	170	(22)	105	(44)
26	Eigentümer (%)	55,0	57,0	(59,4)	56,5	(57,0)
27	Mieter/mietfrei (%)	46,5	44,4	/	44,9	(45,0)

1) einschl. Pensionäre

2) errechnet an der Summe aus Zentral-/Etagenheizung sowie Einzel- und/oder Mehrraumöfen

3) bei Zentral-/Etagenheizung sowie Einzel- und/oder Mehrraumöfen

wohnungen, Garagen und Stellplätze am 01.01.2003 sowie nach sozialer Stellung des/der

des/der Haupteinkommensbeziehers/-bezieherin				Lfd. Nr.
Selbstständige	Nichterwerbstätige	darunter	Arbeitslose	
		Rentner ¹⁾		
67	403	389	124	1
in 1000				
(16)	221	211	(60)	2
(44)	170	167	(49)	3
/	/	/	/	4
zent ²⁾				
/	/	/	/	5
(58,7)	61,1	61,0	(58,0)	6
/	(23,3)	(23,9)	/	7
/	/	/	/	8
/	/	/	/	9
/	/	/	/	10
/	/	/	/	11
/	-	-	/	12
Haushalt in m ²				
/	/	/	/	13
/	/	/	/	14
/	-	-	/	15
/	(26)	(26)	/	16
/	(76,8)	(76,8)	/	17
/	/	/	-	18
Haushalt in m ²				
/	(32,0)	(32,0)	/	19
/	(31,1)	(31,1)	/	20
/	/	/	-	21
(29)	178	178	(40)	22
(79,5)	81,8	82,0	(85,0)	23
/	(21,1)	(20,9)	/	24
(25)	(61)	(58)	(18)	25
(73,8)	(47,3)	(49,4)	/	26
/	(55,5)	(53,5)	/	27

3.4 Private Haushalte nach Heizsystem der Hauptwohnung, Verfügbarkeit von Zweit- und Freizeit- des/der Haupteinkommensbeziehers/-bezieherin

Lfd. Nr.	Merkmal	Haushalte insgesamt	davon nach dem Alter des/der		
			unter 25	25 – 35	35 – 45
1	Haushalte insgesamt (1 000)	1 173	/	103	278
					Haushalte
	Haushalte nach Heizsystem				
2	Fernheizung	492	/	(40)	95
3	Zentral-, Etagenheizung	616	/	59	169
4	Einzel- und/oder Mehrraumöfen	64	-	/	(13)
					Pro-
	Haushalte nach Energieart ²⁾				
5	Strom	(7,6)	-	/	(8,5)
6	Gas	62,7	/	(79,5)	64,5
7	Heizöl	22,6	/	/	(20,3)
8	Feste Brennstoffe	(9,5)	-	/	(7,0)
9	Sonstiges	/	-	-	/
	Haushalte mit Zweitwohnung				
10	Haushalte insgesamt (1 000)	(34)	/	/	/
11	Eigentümer (%)	/	-	-	/
12	Mieter/mietfrei (%)	(94,3)	/	/	/
					Wohnfläche je
13	Haushalte insgesamt	(32,4)	/	/	/
14	Eigentümer	/	-	-	/
15	Mieter/mietfrei	(30,4)	/	/	/
	Haushalte mit Freizeitwohnung				
16	Haushalte insgesamt (1 000)	52	-	/	/
17	Eigentümer (%)	(82,2)	-	/	/
18	Mieter/mietfrei (%)	/	-	-	/
					Wohnfläche je
19	Haushalte insgesamt	37,3	-	/	/
20	Eigentümer	(37,9)	-	/	/
21	Mieter/mietfrei	/	-	-	/
	Haushalte mit Garage				
22	Haushalte insgesamt (1 000)	536	/	(33)	118
23	Eigentümer (%)	80,3	/	(46,8)	81,6
24	Mieter/mietfrei (%)	22,2	/	(55,8)	(20,0)
	Haushalte mit Stellplatz				
25	Haushalte insgesamt (1 000)	273	/	(30)	92
26	Eigentümer (%)	55,0	-	/	61,8
27	Mieter/mietfrei (%)	46,5	/	(78,1)	(39,6)

1) errechnet an der Summe aus Zentral-/Etagenheizung sowie Einzel- und/oder Mehrraumöfen

2) bei Zentral-/Etagenheizung sowie Einzel- und/oder Mehrraumöfen

wohnungen, Garagen und Stellplätze am 01.01.2003 sowie nach Alter

Haupteinkommensbeziehers/-bezieherin von ... bis unter ... Jahre					Lfd. Nr..
45 – 55	55 – 65	65 – 70	70 – 80	80 und mehr	
272	209	113	156	/	1
in 1 000					
104	87	(52)	(92)	/	2
141	107	(55)	(64)	/	3
(26)	/	/	-	-	4
zent ¹⁾					
/	/	/	/	-	5
55,7	63,2	(55,8)	(65,5)	/	6
(26,9)	(19,1)	/	/	/	7
(13,7)	/	/	/	-	8
/	/	/	/	-	9
(14)	/	/	-	-	10
/	/	/	-	-	11
(97,1)	/	-	-	-	12
Haushalt in m ²					
(33,4)	/	/	-	-	13
/	/	/	-	-	14
(30,3)	/	-	-	-	15
/	(19)	/	/	/	16
/	(69,4)	/	/	/	17
/	/	/	/	-	18
Haushalt in m ²					
/	(38,1)	/	/	/	19
/	(42,1)	/	/	/	20
/	/	/	/	-	21
132	123	74	(50)	/	22
82,1	86,9	80,6	(81,8)	/	23
(20,2)	(18,6)	(20,3)	/	/	24
64	(39)	(20)	(23)	/	25
65,7	(60,4)	/	/	/	26
(36,0)	(43,5)	/	/	/	27

3.5 Private Haushalte nach Heizsystem der Hauptwohnung, Verfügbarkeit von Zweit- und Freizeit-

Lfd. Nr.	Merkmal	Haushalte insgesamt	monatliches		
			unter 900	900 – 1 300	1 300 – 1 500
1	Haushalte insgesamt (1 000)	1 173	205	227	108
					Haushalte
	Haushalte nach Heizsystem				
2	Fernheizung	492	(107)	131	(57)
3	Zentral-, Etagenheizung	616	(79)	(86)	(49)
4	Einzel- und/oder Mehrraumöfen	64	/	/	/
					Pro-
	Haushalte nach Energieart ³⁾				
5	Strom	(7,6)	/	/	/
6	Gas	62,7	(58,4)	(60,4)	(49,2)
7	Heizöl	22,6	/	/	/
8	Feste Brennstoffe	(9,5)	/	/	/
9	Sonstiges	/	/	/	/
	Haushalte mit Zweitwohnung				
10	Haushalte insgesamt (1 000)	(34)	/	/	-
11	Eigentümer (%)	/	/	-	-
12	Mieter/mietfrei (%)	(94,3)	/	/	-
					Wohnfläche je
13	Haushalte insgesamt	(32,4)	/	/	-
14	Eigentümer	/	/	-	-
15	Mieter/mietfrei	(30,4)	/	/	-
	Haushalte mit Freizeitwohnung				
16	Haushalte insgesamt (1 000)	52	/	/	/
17	Eigentümer (%)	(82,2)	/	/	/
18	Mieter/mietfrei (%)	/	-	/	-
					Wohnfläche je
19	Haushalte insgesamt	37,3	/	/	/
20	Eigentümer	(37,9)	/	/	/
21	Mieter/mietfrei	/	-	/	-
	Haushalte mit Garage				
22	Haushalte insgesamt (1 000)	536	/	(71)	(61)
23	Eigentümer (%)	80,3	/	(70,0)	(84,2)
24	Mieter/mietfrei (%)	22,2	/	/	/
	Haushalte mit Stellplatz				
25	Haushalte insgesamt (1 000)	273	/	(33)	(19)
26	Eigentümer (%)	55,0	/	/	/
27	Mieter/mietfrei (%)	46,5	/	/	/

1) Selbsteinstufung der Haushalte am 01.01.2003, ohne Haushalte von Landwirten

2) errechnet an der Summe aus Zentral-/Etagenheizung sowie Einzel- und/oder Mehrraumöfen

3) bei Zentral-/Etagenheizung sowie Einzel- und/oder Mehrraumöfen

wohnungen, Garagen und Stellplätze am 01.01.2003 sowie nach Haushaltsnettoeinkommen

Haushaltsnettoeinkommen von .. bis unter ... EUR ¹⁾					Lfd. Nr.
1 500 – 2 000	2 000 – 2 600	2 600 – 3 600	3 600 – 5 000	5 000 – 18 000	
222	183	147	55	(23)	1
in 1 000					
87	64	34	(10)	/	2
120	110	108	44	(19)	3
/	/	/	/	/	4
zent ²⁾					
/	(9,6)	/	/	/	5
61,6	65,4	66,0	79,1	(66,4)	6
(24,3)	(20,8)	(24,7)	(17,6)	/	7
/	/	/	/	/	8
/	/	/	/	-	9
/	/	(12)	/	/	10
-	/	/	/	/	11
/	/	(98,5)	/	/	12
Haushalt in m ²					
/	/	(31,1)	/	/	13
-	/	/	/	/	14
/	/	(30,5)	/	/	15
/	(11)	(12)	/	/	16
/	(91,8)	/	/	/	17
/	/	/	/	-	18
Haushalt in m ²					
/	(35,2)	(45,5)	/	/	19
/	(35,6)	/	/	/	20
/	/	/	/	-	21
129	113	88	34	(12)	22
76,5	81,3	88,1	90,4	(97,3)	23
(26,0)	(20,5)	(15,6)	/	/	24
(44)	54	64	30	(11)	25
(45,4)	(57,9)	69,6	(81,8)	(91,2)	26
(54,6)	(42,5)	(33,5)	(19,4)	/	27

3.6 Private Haushalte nach Heizsystem der Hauptwohnung, Verfügbarkeit von Zweit- und Freizeitwohnungen, Garagen und Stellplätze am 01.01.2003 sowie nach Größe der Wohngemeinde

Merkmal	Haushalte insgesamt	davon in Wohngemeinden von ... bis unter ... Einwohner			
		unter 5 000	5 000 – 20 000	20 000 – 100 000	100 000 und mehr
Haushalte insgesamt (1 000)	1 173	227	347	429	170
Haushalte in 1 000					
Haushalte nach Heizsystem					
Fernheizung	492	(20)	91	251	130
Zentral-, Etagenheizung	616	189	229	163	(35)
Einzel- und/oder Mehrraumöfen	64	(18)	(27)	/	/
Prozent ¹⁾					
Haushalte nach Energieart ²⁾					
Strom	(7,6)	(5,9)	(10,1)	/	/
Gas	62,7	54,8	61,5	69,2	(81,8)
Heizöl	22,6	32,3	(20,9)	(17,4)	/
Feste Brennstoffe	(9,5)	(11,0)	(9,6)	/	/
Sonstiges	/	/	/	/	/
Haushalte mit Zweitwohnung					
Haushalte insgesamt (1 000)	(34)	(15)	/	/	/
Eigentümer	/	/	/	/	/
Mieter/mietfrei	(94,3)	(98,1)	/	/	/
Wohnfläche je Haushalt in m ²					
Haushalte insgesamt	(32,4)	(31,9)	/	/	/
Eigentümer	/	/	/	/	/
Mieter/mietfrei	(30,4)	(31,8)	/	/	/
Haushalte mit Freizeitwohnung					
Haushalte insgesamt (1 000)	52	/	(19)	(22)	(9)
Eigentümer (%)	(82,2)	/	/	(86,1)	(100,0)
Mieter/mietfrei (%)	/	-	/	/	-
Wohnfläche je Haushalt in m ²					
Haushalte insgesamt	37,3	/	(45,1)	(32,5)	(32,4)
Eigentümer	(37,9)	/	/	(33,4)	(32,4)
Mieter/mietfrei	/	-	/	/	-
Haushalte mit Garage					
Haushalte insgesamt (1 000)	536	162	192	153	(29)
Eigentümer (%)	80,3	84,4	80,6	77,1	(73,2)
Mieter/mietfrei (%)	22,2	(16,8)	(22,7)	(26,4)	/
Haushalte mit Stellplatz					
Haushalte insgesamt (1 000)	273	87	82	82	(21)
Eigentümer (%)	55,0	69,8	62,8	(36,1)	(36,9)
Mieter/mietfrei (%)	46,5	(31,1)	(39,7)	(65,1)	(64,4)

1) errechnet an der Summe aus Zentral-/Etagenheizung sowie Einzel- und/oder Mehrraumöfen

2) bei Zentral-/Etagenheizung sowie Einzel- und/oder Mehrraumöfen

4.1 Private Haushalte nach Selbsteinstufung des Haushaltsnettoeinkommens am 01.01.2003 sowie nach Haushaltsgröße

Merkmal	Haushalte insgesamt	davon mit ... Person(en)				
		1	2	3	4	5 und mehr
Haushalte insgesamt (1 000)	1 173	365	422	234	131	(21)
Haushalte in 1 000						
Monatliches Haushaltsnettoeinkommen von ... bis unter ... EUR ¹⁾						
unter 500	/	/	/	-	-	-
500 – 900	174	146	/	/	-	-
900 – 1 300	227	138	(72)	/	/	/
1 300 – 1 500	108	(24)	(67)	/	/	/
1 500 – 1 700	78	(11)	(43)	/	/	/
1 700 – 2 000	144	/	71	(40)	(22)	/
2 000 – 2 600	183	/	81	59	(35)	/
2 600 – 3 600	147	/	43	56	34	/
3 600 – 5 000	55	/	(12)	(21)	(20)	/
5 000 – 7 500	(19)	/	/	/	(10)	/
7 500 – 10 000	/	-	/	/	/	-
10 000 – 18 000	/	-	/	-	/	-
Überwiegendes Einkommen aus landwirtschaft- lichem Betrieb	/	/	/	/	/	/
Haushalte in Prozent						
Monatliches Haushaltsnettoeinkommen von ... bis unter ... EUR ¹⁾						
unter 500	/	/	/	-	-	-
500 – 900	14,9	39,9	/	/	-	-
900 – 1 300	19,3	37,8	(17,1)	/	/	/
1 300 – 1 500	9,2	(6,7)	(15,9)	/	/	/
1 500 – 1 700	6,6	(3,1)	(10,3)	/	/	/
1 700 – 2 000	12,2	/	16,8	(17,3)	(16,8)	/
2 000 – 2 600	15,6	/	19,3	25,0	(26,5)	/
2 600 – 3 600	12,6	/	10,2	24,0	26,3	/
3 600 – 5 000	4,7	/	(2,8)	(8,9)	(15,2)	/
5 000 – 7 500	(1,6)	/	/	/	(7,4)	/
7 500 – 10 000	/	-	/	/	/	-
10 000 – 18 000	/	-	/	-	/	-
Überwiegendes Einkommen aus landwirtschaft- lichem Betrieb	/	/	/	/	/	/

1) Selbsteinstufung der Haushalte am 01.01.2003 einschl. Haushalte von Landwirten

4.2 Private Haushalte nach Selbsteinstufung des Haushaltsnettoeinkommens am 01.01.2003 sowie nach Haushaltstyp

Merkmal	Haushalte insgesamt	Alleinlebende(r)		Allein- erziehende ¹⁾	Paare ²⁾	davon	
		Mann	Frau			ohne Kind(er)	mit Kind(ern) ¹⁾
Haushalte insgesamt (1 000)	1 173	102	263	(55)	544	350	194
Haushalte in 1 000							
Monatliches Haushaltsnettoeinkommen von ... bis unter ... EUR ³⁾							
unter 500	/	/	/	/	-	-	-
500 – 900	174	(34)	(112)	/	/	/	/
900 – 1 300	227	(43)	(95)	(22)	(54)	(45)	/
1 300 – 1 500	108	/	(17)	/	(68)	(59)	/
1 500 – 1 700	78	/	/	/	(54)	(39)	/
1 700 – 2 000	144	/	/	/	103	66	(36)
2 000 – 2 600	183	/	/	/	128	75	54
2 600 – 3 600	147	/	/	/	83	40	44
3 600 – 5 000	55	/	-	-	29	(11)	(17)
5 000 – 7 500	(19)	/	-	-	/	/	/
7 500 – 10 000	/	-	-	-	/	/	/
10 000 – 18 000	/	-	-	-	/	/	-
Überwiegendes Einkommen aus landwirtschaft- lichem Betrieb	/	/	-	-	/	/	/
Haushalte in Prozent							
Monatliches Haushaltsnettoeinkommen von ... bis unter ... EUR ³⁾							
unter 500	/	/	/	/	-	-	-
500 – 900	14,9	(33,0)	(42,6)	/	/	/	/
900 – 1 300	19,3	(41,9)	(36,2)	(39,5)	(9,9)	(12,7)	/
1 300 – 1 500	9,2	/	(6,6)	/	(12,5)	(16,9)	/
1 500 – 1 700	6,6	/	/	/	(10,0)	(11,2)	/
1 700 – 2 000	12,2	/	/	/	18,9	19,0	(18,8)
2 000 – 2 600	15,6	/	/	/	23,6	21,3	27,7
2 600 – 3 600	12,6	/	/	/	15,3	11,3	22,5
3 600 – 5 000	4,7	/	-	-	5,3	(3,2)	(9,0)
5 000 – 7 500	(1,6)	/	-	-	/	/	/
7 500 – 10 000	/	-	-	-	/	/	/
10 000 – 18 000	/	-	-	-	/	/	-
Überwiegendes Einkommen aus landwirtschaft- lichem Betrieb	/	/	-	-	/	/	/

1) mit Kind(ern) unter 18 Jahren

2) Ehepaare und nichteheliche Lebensgemeinschaften

3) Selbsteinstufung der Haushalte am 01.01.2003 einschl. Haushalte von Landwirten

**4.3 Private Haushalte nach Selbsteinstufung des Haushaltsnettoeinkommens am 01.01.2003
sowie nach sozialer Stellung des/der Haupteinkommensbeziehers/-bezieherin**

Lfd. Nr.	Merkmal	Haushalte insgesamt	Soziale Stellung				
			Beamte	Angestellte	Arbeiter	Nicht- erwerbs- tätige	darunter
							Rentner ¹⁾
1	Haushalte insgesamt (1 000)	1 173	47	303	228	403	387
Haushalte in 1 000							
	Monatliches Haushaltsnettoeinkommen von ... bis unter ... EUR ²⁾						
2	unter 500	/	-	-	-	/	-
3	500 – 900	174	-	/	/	(104)	(95)
4	900 – 1 300	227	/	(33)	(47)	(108)	(107)
5	1 300 – 1 500	108	/	(20)	/	(61)	(59)
6	1 500 – 1 700	78	/	(12)	/	(33)	(33)
7	1 700 – 2 000	144	/	(39)	(42)	(45)	(44)
8	2 000 – 2 600	183	/	70	(52)	36	36
9	2 600 – 3 600	147	(16)	73	(28)	(11)	(11)
10	3 600 – 5 000	55	(12)	28	/	/	/
11	5 000 – 7 500	(19)	/	/	/	/	-
12	7 500 – 10 000	/	-	/	-	-	-
13	10 000 – 18 000	/	-	/	-	-	-
14	Überwiegendes Einkommen aus landwirtschaft- lichem Betrieb	/	-	-	-	-	-
Haushalte in Prozent							
	Monatliches Haushaltsnettoeinkommen von ... bis unter ... EUR ²⁾						
15	unter 500	/	-	-	-	/	-
16	500 – 900	14,9	-	/	/	(25,7)	(24,7)
17	900 – 1 300	19,3	/	(10,8)	(20,5)	(26,7)	(27,6)
18	1 300 – 1 500	9,2	/	(6,7)	/	(15,1)	(15,3)
19	1 500 – 1 700	6,6	/	(4,1)	/	(8,2)	(8,4)
20	1 700 – 2 000	12,2	/	(12,8)	(18,3)	(11,1)	(11,3)
21	2 000 – 2 600	15,6	/	23,1	(22,8)	9,0	9,3
22	2 600 – 3 600	12,6	(33,3)	24,2	(12,2)	(2,8)	(2,9)
23	3 600 – 5 000	4,7	(26,0)	9,2	/	/	/
24	5 000 – 7 500	(1,6)	/	/	/	/	-
25	7 500 – 10 000	/	-	/	-	-	-
26	10 000 – 18 000	/	-	/	-	-	-
27	Überwiegendes Einkommen aus landwirtschaft- lichem Betrieb	/	-	-	-	-	-

1) ohne Pensionäre

2) Selbsteinstufung der Haushalte am 01.01.2003 einschl. Haushalte von Landwirten

4.4 Private Haushalte nach Selbsteinstufung des Haushaltsnettoeinkommens

Lfd. Nr.	Merkmal	Haushalte insgesamt	davon nach dem Alter des/der		
			unter 25	25 – 35	35 – 45
1	Haushalte insgesamt (1 000)	1 173	/	103	278
					Haushalte
	Monatliches Haushaltsnettoeinkommen von ... bis unter ... EUR ¹⁾				
2	unter 500	/	/	/	/
3	500 – 900	174	/	/	/
4	900 – 1 300	227	/	/	(37)
5	1 300 – 1 500	108	/	/	(16)
6	1 500 – 1 700	78	/	/	(14)
7	1 700 – 2 000	144	/	/	(40)
8	2 000 – 2 600	183	/	(21)	56
9	2 600 – 3 600	147	/	(10)	58
10	3 600 – 5 000	55	-	/	(19)
11	5 000 – 7 500	(19)	-	/	/
12	7 500 – 10 000	/	-	-	/
13	10 000 – 18 000	/	-	-	-
14	Überwiegendes Einkommen aus landwirtschaftlichem Betrieb	/	-	/	/
					Haushalte
	Monatliches Haushaltsnettoeinkommen von ... bis unter ... EUR ¹⁾				
15	unter 500	/	/	/	/
16	500 – 900	14,9	/	/	/
17	900 – 1 300	19,3	/	/	(13,4)
18	1 300 – 1 500	9,2	/	/	(5,7)
19	1 500 – 1 700	6,6	/	/	(5,0)
20	1 700 – 2 000	12,2	/	/	(14,6)
21	2 000 – 2 600	15,6	/	(20,6)	20,3
22	2 600 – 3 600	12,6	/	(9,2)	20,7
23	3 600 – 5 000	4,7	-	/	(7,0)
24	5 000 – 7 500	(1,6)	-	/	/
25	7 500 – 10 000	/	-	-	/
26	10 000 – 18 000	/	-	-	-
27	Überwiegendes Einkommen aus landwirtschaftlichem Betrieb	/	-	/	/

1) Selbsteinstufung der Haushalte am 01.01.2003 einschl. Haushalte von Landwirten

am 01.01.2003 sowie nach Alter des/der Haupteinkommensbeziehers/-bezieherin

Haupteinkommensbeziehers/-bezieherin von ... bis unter ... Jahre					Lfd. Nr.
45 – 55	55 – 65	65 – 70	70 – 80	80 und mehr	

272	209	113	156	/	1
-----	-----	-----	-----	---	---

in 1 000

/	/	-	-	-	2
(36)	(31)	/	/	/	3
(43)	(44)	(23)	/	/	4
(17)	(21)	/	/	/	5
(15)	/	/	/	/	6
(28)	(26)	(19)	(15)	/	7
44	(34)	(14)	(13)	/	8
45	(21)	/	/	/	9
(24)	(8)	/	/	/	10
/	/	/	/	-	11
/	/	-	-	-	12
/	/	-	-	-	13
/	/	-	-	-	14

in Prozent

/	/	-	-	-	15
(13,3)	(14,7)	/	/	/	16
(16,0)	(21,0)	(20,5)	/	/	17
(6,2)	(10,3)	/	/	/	18
(5,5)	/	/	/	/	19
(10,3)	(12,3)	(16,4)	(9,3)	/	20
16,0	(16,5)	(12,2)	(8,1)	/	21
16,5	(9,9)	/	/	/	22
(8,8)	(4,0)	/	/	/	23
/	/	/	/	-	24
/	/	-	-	-	25
/	/	-	-	-	26
/	/	-	-	-	27

5.1 Private Haushalte mit ausgewählten Gebrauchsgütern am 01.01.2003 sowie nach Gebietsständen

Merkmal	Deutschland	Früheres Bundesgebiet	Neue Länder u. Berlin-Ost	Brandenburg
Haushalte insgesamt (1 000)	37 931	30 861	7 070	1 173
	Haushalte in 1 000			
Fahrzeuge				
Personenkraftwagen	29 161	24 056	5 082	916
fabrikneu gekauft	13 266	10 870	2 378	430
gebraucht gekauft	17 975	14 916	3 100	565
geleast ¹⁾	1 295	1 078	214	(38)
Kraftrad	4 398	3 871	548	105
Fahrrad	29 803	24 600	5 190	989
Empfangs-, Aufnahme- und Wiedergabegeräte von Bild und Ton				
Fernsehgerät	35 812	29 072	6 743	1 134
DVD-Player	10 286	8 671	1 607	280
Videorecorder	25 708	20 976	4 726	813
Camcorder (Videokamera)	8 306	6 794	1 526	274
Camcorder (Videokamera) analog	6 548	5 258	1 295	228
Camcorder (Videokamera) digital	2 667	2 333	336	67
Fotoapparat, Digitalkamera	31 622	25 830	5 772	954
Radio-, Kassettenrecorder, Stereorundfunkgerät	31 806	25 919	5 900	982
Hi-Fi-Anlage	25 199	21 245	3 933	686
Satellitenempfangsanlage	13 960	11 581	2 413	450
Kabelanschluss	19 965	15 609	4 323	682
CD-Player	24 102	20 452	3 622	594
CD-Recorder (auch im PC)	9 145	7 322	1 815	297
Mini-Disc-Player, Recorder	4 021	3 391	626	120
PC und Nachrichtenübermittlung				
Personalcomputer	23 295	19 251	4 043	698
PC stationär	22 073	18 201	3 886	671
PC mobil (Notebook, Laptop)	4 071	3 535	529	91
Internetanschluss, -zugang	17 459	14 601	2 879	486
ISDN-Anschluss	8 864	7 894	979	179
Telefon	37 434	30 468	6 959	1 157
Telefon stationär (auch schnurlos)	35 839	29 220	6 641	1 096
Telefon mobil (Autotelefon, Handy)	27 502	22 513	4 954	863
Anrufbeantworter	17 519	14 543	2 978	524
Telefaxgerät	7 856	6 791	1 052	188
Elektrische Haushaltsgeräte				
Kühlschrank	37 468	30 472	6 989	1 155
Gefrierschrank, Gefriertruhe	25 028	20 980	4 051	671
Geschirrspülmaschine	21 460	18 194	3 282	588
Mikrowellengerät	23 768	19 519	4 264	735
Waschmaschine	35 464	28 737	6 740	1 127
Wäschetrockner	13 840	12 456	1 419	238
Sonstige Geräte				
Sportgeräte (Hometrainer)	9 220	7 586	1 652	272

1) auch vom Arbeitgeber oder vom eigenen Unternehmen zur Verfügung gestellt

Noch: 5.1 Private Haushalte mit ausgewählten Gebrauchsgütern am 01.01.2003 sowie nach Gebietsständen

Merkmal	Deutschland	Früheres Bundesgebiet	Neue Länder u. Berlin-Ost	Brandenburg
Haushalte insgesamt (1 000)	37 931	30 861	7 070	1 173
Ausstattungsgrad ¹⁾ je 100 Haushalte				
Fahrzeuge				
Personenkraftwagen	76,9	78,0	71,9	78,1
fabrikneu gekauft	35,0	35,2	33,6	36,6
gebraucht gekauft	47,4	48,3	43,8	48,2
geleast ²⁾	3,4	3,5	3,0	(3,3)
Kraftrad	11,6	12,5	7,7	8,9
Fahrrad	78,6	79,7	73,4	84,3
Empfangs-, Aufnahme- und Wiedergabegeräte von Bild und Ton				
Fernsehgerät	94,4	94,2	95,4	96,7
DVD-Player	27,1	28,1	22,7	23,9
Videorecorder	67,8	68,0	66,8	69,3
Camcorder (Videokamera)	21,9	22,0	21,6	23,4
Camcorder (Videokamera) analog	17,3	17,0	18,3	19,5
Camcorder (Videokamera) digital	7,0	7,6	4,7	5,7
Fotoapparat, Digitalkamera	83,4	83,7	81,6	81,4
Radio-, Kassettenrecorder, Stereorundfunkgerät	83,9	84,0	83,4	83,8
Hi-Fi-Anlage	66,4	68,8	55,6	58,5
Satellitenempfangsanlage	36,8	37,5	34,1	38,4
Kabelanschluss	52,6	50,6	61,1	58,2
CD-Player	63,5	66,3	51,2	50,6
CD-Recorder (auch im PC)	24,1	23,7	25,7	25,3
Mini-Disc-Player, Recorder	10,6	11,0	8,9	10,2
PC und Nachrichtenübermittlung				
Personalcomputer	61,4	62,4	57,2	59,5
PC stationär	58,2	59,0	55,0	57,3
PC mobil (Notebook, Laptop)	10,7	11,5	7,5	7,8
Internetanschluss, -zugang	46,0	47,3	40,7	41,4
ISDN-Anschluss	23,4	25,6	13,8	15,3
Telefon	98,7	98,7	98,4	98,7
Telefon stationär (auch schnurlos)	94,5	94,7	93,9	93,4
Telefon mobil (Autotelefon, Handy)	72,5	72,9	70,1	73,6
Anrufbeantworter	46,2	47,1	42,1	44,7
Telefaxgerät	20,7	22,0	14,9	16,1
Elektrische Haushaltsgeräte				
Kühlschrank	98,8	98,7	98,8	98,5
Gefrierschrank, Gefriertruhe	66,0	68,0	57,3	57,2
Geschirrspülmaschine	56,6	59,0	46,4	50,1
Mikrowellengerät	62,7	63,2	60,3	62,7
Waschmaschine	93,5	93,1	95,3	96,1
Wäschetrockner	36,5	40,4	20,1	20,3
Sonstige Geräte				
Sportgeräte (Hometrainer)	24,3	24,6	23,4	23,2

1) Anzahl der Haushalte, in denen entsprechende Gebrauchsgüter vorhanden sind

2) auch vom Arbeitgeber oder vom eigenen Unternehmen zur Verfügung gestellt

Noch: 5.1 Private Haushalte mit ausgewählten Gebrauchsgütern am 01.01.2003 sowie nach Gebietsständen

Merkmal	Deutschland	Früheres Bundesgebiet	Neue Länder u. Berlin-Ost	Brandenburg
Haushalte insgesamt (1 000)	37 931	30 861	7 070	1 173
Ausstattungsbestand ¹⁾ je 100 Haushalte				
Fahrzeuge				
Personenkraftwagen	102,0	103,7	95,6	104,4
fabrikneu gekauft	39,4	40,0	37,0	39,9
gebraucht gekauft	58,8	60,0	55,2	60,8
geleast ²⁾	3,7	3,8	3,3	(3,7)
Kraftrad	13,7	14,9	8,9	10,2
Fahrrad	177,8	183,3	155,7	187,9
Empfangs-, Aufnahme- und Wiedergabegeräte von Bild und Ton				
Fernsehgerät	145,5	145,9	144,9	157,6
DVD-Player	31,6	32,9	26,1	27,4
Videorecorder	81,4	82,1	78,8	81,4
Camcorder (Videokamera)	25,5	26,0	23,8	25,7
Camcorder (Videokamera) analog	17,8	17,7	18,7	19,7
Camcorder (Videokamera) digital	7,7	8,3	5,1	6,0
Fotoapparat, Digitalkamera	130,1	132,9	118,4	116,5
Radio-, Kassettenrecorder, Stereorundfunkgerät	156,0	160,4	138,1	139,9
Hi-Fi-Anlage	85,3	88,9	69,1	75,7
Satellitenempfangsanlage	38,9	39,6	36,3	42,1
Kabelanschluss	54,5	52,3	63,7	60,6
CD-Player	88,2	92,8	67,9	67,6
CD-Recorder (auch im PC)	29,9	29,6	30,9	30,9
Mini-Disc-Player, Recorder	12,6	13,1	10,2	11,9
PC und Nachrichtenübermittlung				
Personalcomputer	84,9	87,4	74,1	77,8
PC stationär	73,2	74,8	66,3	69,5
PC mobil (Notebook, Laptop)	11,7	12,6	7,9	8,3
Internetanschluss, -zugang	47,9	49,3	42,3	42,9
ISDN-Anschluss	23,7	26,0	14,1	15,3
Telefon	234,7	238,5	218,5	228,9
Telefon stationär (auch schnurlos)	120,5	123,5	108,0	109,5
Telefon mobil (Autotelefon, Handy)	114,2	115,1	110,5	119,4
Anrufbeantworter	47,4	48,5	42,8	45,2
Telefaxgerät	21,0	22,3	15,1	16,6
Elektrische Haushaltsgeräte				
Kühlschrank	115,3	116,6	110,3	114,7
Gefrierschrank, Gefriertruhe	73,7	76,3	62,7	64,6
Geschirrspülmaschine	57,2	59,7	46,7	50,7
Mikrowellengerät	64,0	64,6	61,7	64,7
Waschmaschine	95,2	94,9	96,7	97,8
Wäschetrockner	36,7	40,6	20,1	20,5
Sonstige Geräte				
Sportgeräte (Hometrainer)	27,8	28,3	25,6	26,3

1) Anzahl der in den Haushalten vorhandenen Gebrauchsgüter bezogen auf hochgerechnete Haushalte der jeweiligen Spalte

2) auch vom Arbeitgeber oder vom eigenen Unternehmen zur Verfügung gestellt

5.2 Private Haushalte nach Wohnverhältnissen am 01.01.2003 sowie nach Gebietsständen

Merkmal	Deutschland	Früheres Bundesgebiet	Neue Länder u. Berlin-Ost	Brandenburg
Haushalte insgesamt (1 000)	37 931	30 861	7 070	1 173
Prozent				
Einfamilienhaus	32,0	33,6	25,6	33,1
Zweifamilienhaus	13,9	15,2	8,2	6,1
Wohngebäude mit 3 und mehr Wohnungen	52,2	49,3	64,6	58,9
Sonstiges Gebäude	1,8	1,9	1,6	(1,9)
Anzahl je Haushalt				
Anzahl der Räume insgesamt	3,5	3,5	3,1	3,2
Einfamilienhaus	4,7	4,7	4,2	4,2
Zweifamilienhaus	3,7	3,8	3,4	3,5
Wohngebäude mit 3 und mehr Wohnungen	2,7	2,7	2,6	2,6
Sonstiges Gebäude	3,1	3,2	2,9	(3,0)
m ² je Haushalt				
Wohnfläche insgesamt	91,6	95,0	77,0	80,8
Einfamilienhaus	125,6	128,0	112,5	115,0
Zweifamilienhaus	101,9	103,0	92,0	95,7
Wohngebäude mit 3 und mehr Wohnungen	68,3	70,3	61,1	60,1
Sonstiges Gebäude	85,2	88,5	73,2	(77,2)
Wohnfläche für Kinder ¹⁾ insgesamt	6,8	7,1	5,6	6,1
Einfamilienhaus	11,3	11,5	10,0	10,1
Zweifamilienhaus	8,5	8,3	8,7	(9,0)
Wohngebäude mit 3 und mehr Wohnungen.....	3,7	3,8	3,5	3,6
Sonstiges Gebäude	6,3	6,6	(5,8)	/

1) Kinder unter 18 Jahren

Noch: 5.2 Private Haushalte nach Wohnverhältnissen am 01.01.2003 sowie nach Gebietsständen

Merkmal	Deutschland	Früheres Bundesgebiet	Neue Länder u. Berlin-Ost	Brandenburg
Haushalte als Mieter/mietfrei (1 000)	21 627	16 789	4 826	753
	Prozent			
Einfamilienhaus	8,5	9,8	3,6	(4,5)
Zweifamilienhaus	12,3	14,2	5,4	(4,8)
Wohngebäude mit 3 und mehr Wohnungen	76,9	73,5	88,9	88,1
Sonstiges Gebäude	2,4	2,5	2,0	(2,5)
	Anzahl je Haushalt			
Anzahl der Räume insgesamt	2,7	2,8	2,6	2,7
Einfamilienhaus	3,8	3,9	3,2	(3,3)
Zweifamilienhaus	3,1	3,1	3,0	(3,1)
Wohngebäude mit 3 und mehr Wohnungen	2,6	2,5	2,6	2,6
Sonstiges Gebäude	2,7	2,7	2,6	(2,9)
	m ² je Haushalt			
Wohnfläche insgesamt	70,1	72,4	61,7	61,6
Einfamilienhaus	99,6	101,2	84,2	(82,4)
Zweifamilienhaus	83,0	83,5	76,2	(83,7)
Wohngebäude mit 3 und mehr Wohnungen	64,8	66,4	59,8	59,0
Sonstiges Gebäude	70,8	73,1	64,1	(70,2)
Wohnfläche für Kinder ¹⁾ insgesamt	4,3	4,5	3,6	3,8
Einfamilienhaus	8,7	8,9	7,3	(8,9)
Zweifamilienhaus	6,1	6,1	5,5	(5,8)
Wohngebäude mit 3 und mehr Wohnungen	3,5	3,6	3,3	3,4
Sonstiges Gebäude	4,7	4,9	(4,5)	/
Haushalte in Wohneigentum (1 000)	16 304	14 072	2 244	419
	Prozent			
Einfamilienhaus	63,3	62,0	73,1	84,4
Zweifamilienhaus	16,1	16,4	14,0	(8,4)
Wohngebäude mit 3 und mehr Wohnungen	19,6	20,6	12,2	(6,4)
Sonstiges Gebäude	1,1	1,1	(0,8)	/
	Anzahl je Haushalt			
Anzahl der Räume insgesamt	4,4	4,5	4,1	4,2
Einfamilienhaus	4,8	4,9	4,3	4,3
Zweifamilienhaus	4,4	4,5	3,9	(4,0)
Wohngebäude mit 3 und mehr Wohnungen	3,2	3,2	3,3	(3,3)
Sonstiges Gebäude	4,6	4,6	(4,8)	/
	m ² je Haushalt			
Wohnfläche insgesamt	120,1	121,9	109,9	115,2
Einfamilienhaus	130,2	133,1	115,4	118,2
Zweifamilienhaus	121,0	123,1	105,3	(108,3)
Wohngebäude mit 3 und mehr Wohnungen	86,4	86,9	80,8	(85,8)
Sonstiges Gebäude	129,0	130,0	(123,4)	/
Wohnfläche für Kinder ¹⁾ insgesamt	10,2	10,3	10,0	10,2
Einfamilienhaus	11,8	12,1	10,3	10,2
Zweifamilienhaus	10,8	10,7	11,5	(12,3)
Wohngebäude mit 3 und mehr Wohnungen	4,7	4,6	6,7	(8,1)
Sonstiges Gebäude	11,0	(11,1)	/	/

1) Kinder unter 18 Jahren

5.3 Private Haushalte nach Heizsystem der Hauptwohnung, Verfügbarkeit von Zweit- und Freizeitwohnungen, Garagen und Stellplätzen am 01.01.2003 sowie nach Gebietsständen

Merkmal	Deutschland	Früheres Bundesgebiet	Neue Länder u. Berlin-Ost	Brandenburg
Haushalte insgesamt (1 000)	37 931	30 861	7 070	1 173
	Haushalte in 1 000			
Haushalte nach Heizsystem				
Fernheizung	5 935	3 236	2 681	492
Zentral-, Etagenheizung	29 088	25 125	3 980	616
Einzel- und/oder Mehrraumöfen	2 909	2 500	410	64
	Prozent ¹⁾			
Haushalte nach Energieart ²⁾				
Strom	7,6	7,7	6,9	(7,6)
Gas	53,2	51,1	66,7	62,7
Heizöl	36,5	38,8	22,1	22,6
Feste Brennstoffe	6,4	6,0	8,5	(9,5)
Sonstiges	1,0	1,0	1,4	/
Haushalte mit Zweitwohnung				
Haushalte insgesamt (1 000)	818	641	178	(34)
Eigentümer (%)	29,9	35,5	(9,7)	/
Mieter/mietfrei (%)	69,7	64,0	90,3	(94,3)
	Wohnfläche je Haushalt in m ²			
Haushalte insgesamt	50,2	54,5	34,4	(32,4)
Eigentümer	76,2	77,6	(59,6)	/
Mieter/mietfrei	38,9	41,7	31,7	(30,4)
Haushalte mit Freizeitwohnung				
Haushalte insgesamt (1 000)	783	537	248	52
Eigentümer (%)	80,4	77,5	87,5	(82,2)
Mieter/mietfrei (%)	19,1	22,4	(11,3)	/
	Wohnfläche je Haushalt in m ²			
Haushalte insgesamt	57,6	67,5	35,8	37,3
Eigentümer	59,3	70,7	37,0	(37,9)
Mieter/mietfrei	50,8	56,3	(27,5)	/
Haushalte mit Garage				
Haushalte insgesamt (1 000)	17 251	14 452	2 805	536
Eigentümer (%)	70,5	68,8	79,4	80,3
Mieter/mietfrei (%)	30,6	32,0	23,1	22,2
Haushalte mit Stellplatz				
Haushalte insgesamt (1 000)	9 887	8 345	1 567	273
Eigentümer (%)	57,7	59,0	51,5	55,0
Mieter/mietfrei (%)	43,0	41,7	49,6	46,5

1) errechnet an der Summe aus Zentral-/Etagenheizung sowie Einzel- und/oder Mehrraumöfen

2) bei Zentral-/Etagenheizung sowie Einzel- und/oder Mehrraumöfen

5.4 Private Haushalte nach Selbsteinstufung des Haushaltsnettoeinkommens am 01.01.2003 sowie nach Gebietsständen

Merkmal	Deutschland	Früheres Bundesgebiet	Neue Länder u. Berlin-Ost	Brandenburg
Haushalte insgesamt (1 000)	37 931	30 861	7 070	1 173
Haushalte in 1 000				
Monatliches Haushaltsnettoeinkommen von ... bis unter ... EUR ¹⁾				
unter 500	1 141	880	261	/
500 – 900	4 368	3 305	1 063	174
900 – 1 300	6 432	4 982	1 450	227
1 300 – 1 500	3 375	2 666	709	108
1 500 – 1 700	2 600	2 043	505	78
1 700 – 2 000	4 113	3 281	884	144
2 000 – 2 600	6 121	5 060	1 061	183
2 600 – 3 600	5 421	4 679	742	147
3 600 – 5 000	2 681	2 400	281	55
5 000 – 7 500	1 101	1 015	86	(19)
7 500 – 10 000	245	218	/	/
10 000 – 18 000	117	128	/	/
Überwiegendes Einkommen aus landwirtschaft- lichem Betrieb	217	205	(12)	/
Haushalte in Prozent				
Monatliches Haushaltsnettoeinkommen von ... bis unter ... EUR ¹⁾				
unter 500	3,0	2,9	3,7	/
500 – 900	11,5	10,7	15,0	14,9
900 – 1 300	17,0	16,1	20,5	19,3
1 300 – 1 500	8,9	8,6	10,0	9,2
1 500 – 1 700	6,9	6,6	7,1	6,6
1 700 – 2 000	10,8	10,6	12,5	12,2
2 000 – 2 600	16,1	16,4	15,0	15,6
2 600 – 3 600	14,3	15,2	10,5	12,6
3 600 – 5 000	7,1	7,8	4,0	4,7
5 000 – 7 500	2,9	3,3	1,2	(1,6)
7 500 – 10 000	0,6	0,7	/	/
10 000 – 18 000	0,3	0,4	/	/
Überwiegendes Einkommen aus landwirtschaft- lichem Betrieb	0,6	0,7	(0,2)	/

1) Selbsteinstufung der Haushalte am 01.01.2003 einschl. Haushalte von Landwirten

Veröffentlichungen des Landesbetriebes für Datenverarbeitung und Statistik (Land Brandenburg) im März 2004

Veröffentlichungen können beim Landesbetrieb für Datenverarbeitung und Statistik Brandenburg - Dezernat Informationsmanagement - Postfach 60 10 52, 14410 Potsdam (Dortustraße 46), Fax: 0331 39-418, E-Mail: vertrieb@lds.brandenburg.de bezogen werden.
Veröffentlichungen auf elektronischen Datenträgern sind rechts neben dem Verkaufspreis gekennzeichnet (☐ - Disketten, © - CD-ROM).

Kennziffer	Titel	Preis in EUR
A I 1 - m 11/03	Bevölkerungsstand, November 2003	2,30
A II 1 - m 11/03	Eheschließungen, Geborene und Gestorbene, November 2003, Vorläufige Ergebnisse	2,30
A III 1 - m 11/03	Wanderungen, November 2003	2,30
A V 1 - j/03	Gebiets- und Namensänderungen 01.01. bis 31.12.2003	4,90
A VI 5 - vj 1/03	Sozialversicherungspflichtig beschäftigte Arbeitnehmer 31.03.2003, Vorläufige Ergebnisse (Stand: Sept. 2003)	4,70
A VI 7 - m 12/03	Arbeitsmarkt, Dezember 2003	3,30
A IV 11 - j/03	Schwangerschaftsabbrüche 2003	3,00
A VI 12 - vj 4/02	Sozialversicherungspflichtig beschäftigte Arbeitnehmer und deren Pendlerverhalten am 31.12.2002 - Vorläufige Ergebnisse, (Stand: Juli 2003)	5,00
B VII 5 - 1/04	Europawahlen 13.06.2004 Vorwahldaten, Strukturdaten	4,20
C I 1 - j/03	Bodennutzung der landwirtschaftlichen Betriebe 2003, Endgültiges Ergebnis	3,00
	Milcherzeugung und Milchverwendung	
C III 3 - m 05/03	- Mai 2003	1,50
C III 3 - m 06/03	- Juni 2003	1,50
C III 3 - m 07/03	- Juli 2003	1,50
	Legehennenhaltung, Eierzeugung und Schlachtungen von Geflügel	
C III 6; 7 - vj 3/03	- 01.01. bis 30.09.2003	1,25
C III 6; 7 - vj 4/03	- 2003	2,60
	Verarbeitendes Gewerbe sowie Bergbau und Gewinnung von Steinen und Erden	
E I 1; 3 - j/03	- Betriebsergebnisse und Auftragseingangsindex, 2003	4,70
E I 1; 3 - m 01/04	- Betriebsergebnisse und Auftragseingangsindex, Januar 2004	4,00
E I 5 - j/03	- Produktion ausgewählter Ergebnisse 2003	3,30
E II 1 - m 01/04	Vorbereitende Baustellenarbeiten, Hoch- und Tiefbau, (Bauhauptgewerbe) Januar 2004	3,30
E III 1 - vj 4/03	Bauinstallation und Sonstiges Ausbaugewerbe (Ausbaugewerbe) 4. Vierteljahr 2003	1,75
E V 1 - hj 2/03	Handwerk 2. Halbjahr 2003	3,00
F II 1; 2 - m 12/03	Baugenehmigungen und Baufertigstellungen, Dezember 2003	3,30
G I 1 - m 01/04	Entwicklung von Umsatz und Beschäftigung im Einzelhandel sowie Kraftfahrzeughandel - Messzahlen - - Januar 2004, Vorläufige Ergebnisse	3,00
G III 1; 3 - m 12/03	Ausfuhr- und Einfuhr, Dezember 2003, Vorläufige Ergebnisse	2,75
	Gäste und Übernachtungen im Fremdenverkehr	
G IV 1 - m 12/03	- Dezember 2003	3,00
G IV 1 - m 01/04	- Januar 2004	3,70
G IV 3 - m 01/04	Entwicklung von Umsatz und Beschäftigung im Gastgewerbe - Messzahlen - Januar 2004, Vorläufige Ergebnisse	2,60
	Straßenverkehrsunfälle	
H I 1 - j/03	- Endgültiges Ergebnis 2003	10,10
H I 1 - m 12/03	- Endgültiges Ergebnis, Dezember 2003	2,75
H I 1 - m 01/04	- Januar 2004, Vorläufige Ergebnisse	2,30
H I 1 - m 01/04	- Januar 2004, Endgültiges Ergebnis	3,30
H II 1 - m 01/04	Binnenschifffahrt, Januar 2004	2,50
K III 1 - 2j/03	Schwerbehinderte Menschen 2003	4,50
M I 2 - m 03/04	Verbraucherpreisindex, März 2004	3,70
M I 4 - vj 1/04	Preisindizes für Bauwerke, Februar 2004	3,00
Daten+Analysen Heft I/2004	Quartalsheft I/2004	4,00